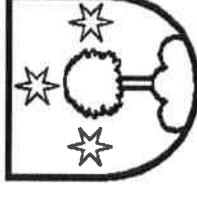


Gemeinde Büren

4413 Büren

www.bueren-so.ch



Budget 2024

Gemeinderat

7. November 2023

Gemeindeversammlung

29. November 2023

Bericht und Antrag

Bericht Gemeinderat

Sehr geehrte Stimmbürgerinnen, sehr geehrte Stimmbürger

Der Gemeinderat legt Ihnen das Budget 2024 zur Genehmigung vor. Das Budget wurde anlässlich einer Klausurtagung des Gemeinderates vom 16. Oktober 2023 erstellt. Zu Beginn wies das Budget 2024 einen sehr hohen Aufwandüberschuss aus und für die Finanzverwaltung war klar, dass eine Steuererhöhung unumgänglich ist. Der Gemeinderat entschied jedoch, von einer Steuererhöhung abzusehen und das Budget um mindestens CHF 50'000.00 zu kürzen. Bis zur Genehmigung des Budgets 2024 am 07. November 2023 wurden viele Positionen nach unten angepasst und mit Korrekturen im Betrag von CHF 132'000.00 wurde das Ziel mehr als erreicht.

Das Budget 2024 weist einen Aufwandüberschuss im Betrag von CHF 424'804.00 aus, nach Jahresabschluss wird es dem Eigenkapital entnommen.

Das Eigenkapital beläuft sich zurzeit auf CHF 2'238'916.49

Vergleich Nettoaufwand Jahresrechnung 2022 und Budget 2024

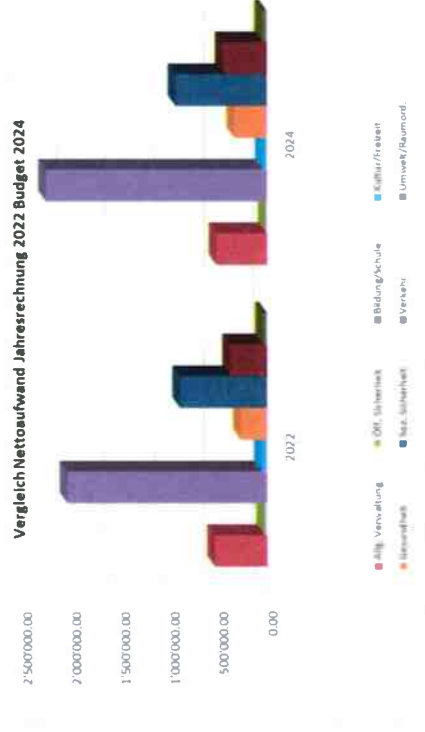
	2022	2024	%
Allg. Verwaltung	531'628.76	518'550.00	97.54
Öff. Sicherheit	26'124.95	8'530.00	32.65
Bildung/Schule	2'027'262.99	2'245'380.00	110.76
Kultur/Freizeit	51'401.93	39'470.00	76.79
Gesundheit	267'010.74	331'760.00	124.25
Soz. Sicherheit	882'889.60	928'130.00	105.12
Verkehr	375'954.67	450'210.00	119.75
Umwelt/Raumord.	38'252.00	43'870.00	114.69
Total	4'200'525.64	4'565'900.00	781.55

Mehrausgaben von ≈ CHF. 365'370.00

Vergleich Nettoerträge Jahresrechnung 2022 / Budget 2024

	2022	2024	%
	25'978.25	20'686.00	79.63
	4'174'547.39	4'120'410.00	98.70
Total	4'200'525.64	4'143'120.00	178.33

Mindereinnahmen von ≈ CHF 60'000.00



Vergleich Budget 2024 gegenüber Budget 2023

Ausgaben:

Die steigenden Kosten in der Bildung und im sozialen Bereich belasten das Budget 2024 stark. Alleine für den Zweckverband Primarschule/Kindergarten Dorneckberg sind CHF 120'440.00 mehr budgetiert als im Vorjahr.

Die Beiträge an den Kanton für Ergänzungsleistungen AHV sowie für die Pflegefinanzierung sind ebenfalls stark angestiegen, sowie der Beitrag an die Sozialregion Dorneck, dieser ist um CHF 30'000.00 höher als im Vorjahresbudget.

Die höheren gebundenen Beiträge von Kanton und Zweckverbänden machen einen grossen Teil des Budget 2024 aus. Die nicht gebundenen Ausgaben, über die der Gemeinderat entscheiden kann, sind sehr bescheiden. Von den gesamten Ausgaben von rund CHF 5.6 Mio. sind ca. 16 % nicht gebunden.

Einnahmen:

Die Steuereinnahmen waren wiederum sehr schwer zu budgetieren, weil auch zum jetzigen Zeitpunkt noch viele definitive Steuerveranlagungen fehlen und die Auswirkung der Steuerinitiative noch nicht ersichtlich ist.

Zum ersten Mal bezahlt die Gemeinde Büren einen Beitrag von CHF 10'210.00 an den Lastenausgleich. Massgebend dafür sind die Staatssteuereinkommen der Jahre 2020/2021, Steuerkraftindex der Gemeinde Büren wird mit 100.90 berechnet. Ab einer Steuerkraft von über 100 wird man im Kanton Solothurn zur zahlenden Gemeinde. Glücklicherweise erhält die Gemeinde Büren noch einen Beitrag von CHF 62'480.00 vom geografisch- topografischen Lastenausgleich.

Steuerfuss/Finanzplan

Der Gemeinderat hat entschieden, den Steuerfuss für nat. Personen weiterhin bei 125 % zu belassen. Die steigende Inflation und Zinsen, sowie die Erhöhung der Mehrwertsteuer auf 8.1% ab dem Jahr 2024 sind aus seiner Sicht belastend genug für die Bevölkerung.

Zwar muss auch in den Folgejahren 2024-2027 mit einem Aufwandsüberschuss gerechnet werden. Mit dem vorhandenen Eigenkapital über CHF 2 Mio. können diese Aufwandsüberschüsse aber noch gedeckt werden und die Hoffnung, dass die Steuereinnahmen höher ausfallen werden, rechtfertigt es auch aus finanzpolitischer Sicht, von einer Erhöhung abzusehen.

Spezialfinanzierungen:

Die SF Wasserversorgung wird mit einem Aufwandsüberschuss von CHF 28'180.00 budgetiert. Der hohe Mehrbeitrag an den VWD von rund CHF 30'000.00 belastet die Wasserrechnung stark. Die Wasserversorgung Dorneckberg erneuert die Anlage in zwei Etappen. Der Wasserpreis wird vorläufig auf Fr. 1.85 pro/m³ belassen.

In der SF Abwasserversorgung wird ein Ertragsüberschuss von CHF 2'600.00 ausgewiesen, bei einem bestehenden Preis von CHF 2.40/m³.

Die Rückstellungen im Werterhalt für laufende Investitionen werden per Ende Jahr 2024 aufgebraucht sein, ab diesem Zeitpunkt wird die Rechnung der Abwasserversorgung mit den Abschreibungen mehr belastet werden.

Die SF Abfallbeseitigung budgetiert ein Aufwandsüberschuss von CHF 2'550.00 bei einer Abfallgrundgebühr von CHF 70.00 pro Wohnung.

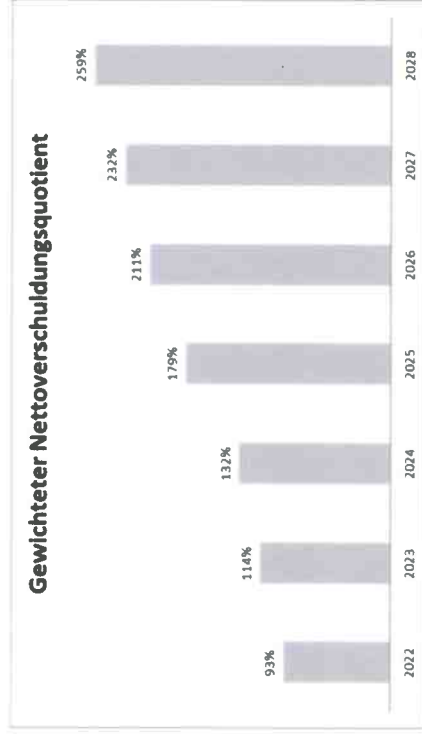
Investitionen

Im Jahr 2024 sind Nettoinvestitionen von CHF 848'650 geplant, welche mit Darlehen finanziert werden müssen. Den Hauptteil bilden die Investitionen für die Sanierung der Aussenanlage des Obenstufenzentrums Dorneckberg.


Bei den Gemeindestrassen ist der Landkauf für die Erweiterung der Bushaltestelle im Unterdorf vorgesehen und die Erstellung der Betonspurweg-Zufahrt zum Gügghof. Für diesen Weg werden vom Kanton Beiträge ausbezahlt. In der SF Wasserversorgung sind Planungs- und Ausführungskosten im Betrag von CHF 80'000.00 für die Behebung des Wasserverlustes bei den Duffquellen vorgesehen. Der Ersatz der Steuerung der ARA ist mit Fr. 85'000.00 budgetiert und in der Raumordnung wird die Gefahrenkarte im Betrag von CHF 90'000.00 überarbeitet, Beiträge vom Kanton von 75 % können hier erwartet werden. Für die Ortsplanrevision sind weitere CHF 45'000.00 im Budget vorgesehen.

Finanzierung

Die Kennzahlen sind eine Annahme, die tatsächlichen Verhältnisse sehen dann oft anders aus. Gemäss den Kennzahlen, die wie aktuell vorliegend angenommen werden müssen, wird sich der für den Kanton ausschlaggebende Nettoverschuldungsquotient in den kommenden Jahren voraussichtlich verschlechtern und die Gemeinde bis 2028 zu einer hohen Verschuldung hin steuern. Der Nettoverschuldungsquotient gibt an, welcher Anteil der direkten Steuern der natürlichen und juristischen Personen bzw. wie viele Jahrestanchen erforderlich wären, um die Nettoschuld abzutragen.



Richtwert	
< 100 %	gut
100%-150%	genügend
>150%	schlecht



Richtwerte	
< 0	Nettovermögen
0-1'000	geringe Verschuldung
1'001-2'500	mittlere Verschuldung
2'501-5'000	hohe Verschuldung
> 5'000	sehr hohe Verschuldung

Beschluss und Antrag

Der Gemeinderat beantragt, das Budget wie folgt zu genehmigen:

1)	Erfolgsrechnung				
	Gesamtaufwand		Fr.	5'658'260.00	
	Gesamtertrag		Fr.	5'233'456.00	
	Aufwandüberschuss		Fr.	-424'804.00	
2)	Investitionsrechnung				
	Ausgaben Verwaltungsvermögen		Fr.	1'059'350.00	
	Einnahmen Verwaltungsvermögen		Fr.	210'700.00	
	Nettoinvestitionen Verwaltungsvermögen		Fr.	848'650.00	
3)	Spezialfinanzierungen	Wasserversorgung Abwasserbeseitigung Abfallbeseitigung			
	Aufwandüberschuss		Fr.	-28'180.00	
	Ertragsüberschuss		Fr.	2'600.00	
	Aufwandüberschuss		Fr.	-2'550.00	

4) Die Teuerungszulage für das Gemeindepersonal ergibt sich aus der jeweiligen gültigen kantonalen Lohnabelle und wir nach Entscheid vom Regierungsrat für das (haupt- und nebenamtliche Personal) festgelegt.

5) Der Steuerfuss ist wie folgt festzulegen:

Natürliche Personen 125% der einfachen Staatssteuer
Juristische Personen 120% der einfachen Staatssteuer

6) Die Feuerwehersatzabgabe ist wie folgt festzulegen:

(Minimum Fr. 20.--/ Maximum Fr. 400.--) 20% der einfachen Staatssteuer

7) Der Gemeinderat wird ermächtigt, allfällige Finanzierungsfehlbeträge gemäss vorliegendem Budget durch die Aufnahme von Fremdmitteln / Darlehen zu decken.

Büren, 29. November 2023
Gemeinderat Büren

Gemeindepräsidentin

Gemeindevorsteherin

Übersicht

Übersicht Budget

Ergebnisse	Budget 2024	Budget 2023	Rechnung 2022
Erfolgsrechnung			
Betrieblicher Aufwand	5'573'740.00	5'442'100.00	5'169'852.60
Betrieblicher Ertrag	4'891'756.00	4'775'866.00	4'861'757.01
Ergebnis aus betrieblicher Tätigkeit	-681'984.00	-666'234.00	-308'095.59
Finanzaufwand	84'520.00	63'750.00	38'840.14
Finanzertrag	138'820.00	137'320.00	142'170.22
Ergebnis aus Finanzierung	54'300.00	73'570.00	103'330.08
Ausserordentlicher Aufwand	0.00	0.00	0.00
Ausserordentlicher Ertrag	202'880.00	202'880.00	202'883.80
Ausserordentliches Ergebnis	202'880.00	202'880.00	202'883.80
Jahresergebnis Erfolgsrechnung	-424'804.00	-389'784.00	-1'881.71
Ertragsüberschuss (+), Aufwandüberschuss(-)			

Investitionsrechnung

Nettoinvestitionen (-) / Einnahmenüberschuss (+)

Gemeinde Büren HRM2

Finanzierung

in CHF	Konten- definition	Gemeinde Total		Allgemeiner Haushalt		Spezialfinanzierungen Total	
		Budget 2024	Rechnung 2022	Budget 2024	Rechnung 2022	Budget 2024	Rechnung 2022
+ Ertragsüberschuss	+ 9000	0.00	0.00	0.00	0.00	0.00	0.00
- Aufwandüberschuss	- 9001	424'804.00	1'881.71	424'804.00	1'881.71	0.00	0.00
+ Betriebsgewinne (Einlagen in Spezialfinanzierungen EK)	+ 3510, ohne 3510.10	2'600.00	42'287.08	0.00	0.00	2'600.00	42'287.08
- Betriebsverluste (Entnahmen aus Spezialfinanzierungen EK)	- 4510, ohne 4510.10	30'730.00	0.00	0.00	0.00	30'730.00	0.00
+ Aufwand für Abschreibungen und Wertberichtigungen	+ 33, 364, 365, 366, 383, 387	400'010.00	380'880.75	313'120.00	293'293.00	86'890.00	87'587.75
+ Einlagen in Fonds und Spezialfinanzierungen	+ 350, 3511, 3510.10	3'110.00	1'912.00	0.00	0.00	3'110.00	1'912.00
- Entnahmen aus Fonds und Spezialfinanzierungen	- 450, 4511, 4510.10	25'000.00	43'603.00	0.00	0.00	25'000.00	43'603.00
+ Einlagen in das Eigenkapital	+ 389	0.00	0.00	0.00	0.00	0.00	0.00
- Entnahmen aus dem Eigenkapital	- 489	202'880.00	202'883.80	202'880.00	202'883.80	0.00	0.00
Selbstfinanzierung		-277'694.00	176'711.32	-314'564.00	88'527.49	36'870.00	88'183.83
- Nettoinvestitionen Verwaltungsvermögen		848'650.00	861'989.89	705'250.00	389'238.81	143'400.00	472'751.08
Finanzierungsüberschuss (+), -fehlbetrag (-)		-1'126'344.00	-685'278.57	-1'019'814.00	-300'711.32	-106'530.00	-384'567.25
Selbstfinanzierungsgrad (in %)		-32.72	20.50	-44.60	22.74	25.71	18.65

Selbstfinanzierung: Summe der selbst erwirtschafteten Mittel. Die Selbstfinanzierung ist vergleichbar mit der Kenngrösse des Cashflows. Im Vergleich zum Cashflow erfolgt die Berechnung der Selbstfinanzierung nach einer vereinfachten Methode.

Selbstfinanzierungsgrad: Anteil der Nettoinvestitionen, welche aus eigenen Mitteln finanziert werden können. Mittelfristig sollte der Selbstfinanzierungsgrad im Durchschnitt gegen 100 % sein. Bei einem Wert von über 100 % können die Investitionen vollständig eigenfinanziert werden. Ein Selbstfinanzierungsgrad unter 100 % führt zu einer Neuverschuldung.

über 100 % sehr gut
80 - 100 % gut
50 - 80 % genügend
0 - 50 % ungenügend
<0 % sehr schlecht

Finanzierung - Spezialfinanzierungen

Konten- definition	Wasser		Abwasser		Abfall	
	Budget 2024	Rechnung 2022	Budget 2024	Rechnung 2022	Budget 2024	Rechnung 2022
+ Betriebsgewinne (Einlagen in Spezialfinanzierungen EK)	0.00	204.13	2'600.00	38'629.70	0.00	3'453.25
- Betriebsverluste (Entnahmen aus Spezialfinanzierungen EK)	28'180.00	0.00	0.00	0.00	2'550.00	0.00
+ Aufwand für Abschreibungen und Wertberichtigungen	48'340.00	43'984.95	38'550.00	43'602.80	0.00	0.00
+ Einlagen in Fonds und Spezialfinanzierungen	0.00	0.00	3'110.00	1'912.00	0.00	0.00
- Entnahmen aus Fonds und Spezialfinanzierungen	0.00	0.00	25'000.00	43'603.00	0.00	0.00
+ Einlagen in das Eigenkapital	0.00	0.00	0.00	0.00	0.00	0.00
- Entnahmen aus dem Eigenkapital	0.00	0.00	0.00	0.00	0.00	0.00
Selbstfinanzierung	20'160.00	44'189.08	19'260.00	40'541.50	-2'550.00	3'453.25
- Nettoinvestitionen Verwaltungsvermögen	68'400.00	120'863.25	75'000.00	351'887.83	0.00	0.00
Finanzierungsüberschuss (+), -fehlbetrag (-)	-48'240.00	-76'674.17	-55'740.00	-311'346.33	-2'550.00	3'453.25
Selbstfinanzierungsgrad (in %)	29.47	36.56	25.68	11.52	0.00	0.00

Erfolgsrechnung

Budget 2024

Erfolgsrechnung

Konto	Erfolgsrechnung Funktionale Gliederung ER	Budget 2024		Budget 2023		Rechnung 2022	
		Aufwand	Ertrag	Aufwand	Ertrag	Aufwand	Ertrag
0	ALLGEMEINE VERWALTUNG Netto Aufwand	690'730.00	172'180.00 518'550.00	750'360.00	182'090.00 568'270.00	697'083.24	165'454.48 531'628.76
1	ÖFFENTLICHE ORDNUNG UND SICHERHEIT, VERTEIDIGUNG Netto Aufwand	95'430.00	86'900.00 8'530.00	118'075.00	67'100.00 50'975.00	97'943.80	71'818.85 26'124.95
2	BILDUNG Netto Aufwand	2'320'130.00	74'750.00 2'245'380.00	2'208'660.00	72'250.00 2'136'410.00	2'104'007.04	76'744.05 2'027'262.99
3	KULTUR, SPORT UND FREIZEIT, KIRCHE Netto Aufwand	40'670.00	1'200.00 39'470.00	49'630.00	1'200.00 48'430.00	52'631.93	1'230.00 51'401.93
4	GESUNDHEIT Netto Aufwand	332'160.00	400.00 331'760.00	285'705.00	285'705.00	267'369.24	358.50 267'010.74
5	SOZIALE SICHERHEIT Netto Aufwand	1'010'330.00	82'200.00 928'130.00	926'100.00	47'000.00 879'100.00	990'582.40	107'692.80 882'889.60
6	VERKEHR Netto Aufwand	486'710.00	36'500.00 450'210.00	495'920.00	33'500.00 462'420.00	424'074.47	48'119.80 375'954.67
7	UMWELTSCHUTZ UND RAUMORDNUNG Netto Aufwand	504'300.00	460'430.00 43'870.00	523'430.00	471'020.00 52'410.00	489'825.00	451'573.00 38'252.00
8	VOLKSWIRTSCHAFT Netto Ertrag	34'230.00 20'686.00	54'916.00	35'160.00 14'906.00	50'066.00	34'720.75 25'978.25	60'699.00
9	FINANZEN UND STEUERN Netto Ertrag	143'570.00 4'545'214.00	4'688'784.00	112'810.00 4'468'814.00	4'581'624.00	50'454.87 4'174'547.39	4'225'002.26
	Total	5'658'260.00	5'658'260.00	5'505'850.00	5'505'850.00	5'208'692.74	5'208'692.74
	Gesamttotal	5'658'260.00	5'658'260.00	5'505'850.00	5'505'850.00	5'208'692.74	5'208'692.74

Erfolgsrechnung

	Budget 2024	Budget 2023	Rechnung 2022
Gemeinde Total			
30 Personalaufwand	775'700.00	786'820.00	712'693.55
31 Sach- und übriger Betriebsaufwand	533'140.00	575'410.00	504'364.94
33 Abschreibungen Verwaltungsvermögen	221'330.00	260'050.00	224'115.65
35 Einlagen in Fonds und Spezialfinanzierungen	5'710.00	31'840.00	44'199.08
36 Transferaufwand	3'849'210.00	3'599'350.00	3'510'514.88
39 Interne Verrechnungen	188'650.00	188'630.00	173'964.50
Total Betrieblicher Aufwand	5'573'740.00	5'442'100.00	5'169'852.60
40 Fiskalertrag	3'871'120.00	3'759'760.00	3'814'543.33
41 Regalien und Konzessionen	34'426.00	34'426.00	34'426.00
42 Entgelte	504'240.00	491'450.00	494'359.58
43 Verschiedene Erträge	0.00	0.00	720.00
45 Entnahmen aus Fonds und Spezialfinanzierungen	55'730.00	58'900.00	43'603.00
46 Transferertrag	237'990.00	242'700.00	300'140.60
49 Interne Verrechnungen	188'250.00	188'630.00	173'964.50
Total Betrieblicher Ertrag	4'891'756.00	4'775'866.00	4'861'757.01
Ergebnis aus betrieblicher Tätigkeit	-681'984.00	-666'234.00	-308'095.59
34 Finanzaufwand	84'520.00	63'750.00	38'840.14
44 Finanzertrag	138'820.00	137'320.00	142'170.22
Ergebnis aus Finanzierung	54'300.00	73'570.00	103'330.08
Operatives Ergebnis	-627'684.00	-592'664.00	-204'765.51
38 Ausserordentlicher Aufwand	0.00	0.00	0.00
48 Ausserordentlicher Ertrag	202'880.00	202'880.00	202'883.80
Ausserordentliches Ergebnis	202'880.00	202'880.00	202'883.80
Jahresergebnis Erfolgsrechnung	-424'804.00	-389'784.00	-1'881.71
			Ertragsüberschuss (+), Aufwandüberschuss (-)

Erfolgsrechnung

	Budget 2024	Budget 2023	Rechnung 2022
Wasser			
30 Personalaufwand	500.00	2'500.00	160.00
31 Sach- und übriger Betriebsaufwand	66'250.00	71'870.00	66'532.90
33 Abschreibungen Verwaltungsvermögen	45'120.00	49'930.00	40'766.95
35 Einlagen in Fonds und Spezialfinanzierungen	0.00	0.00	0.00
36 Transferaufwand	66'290.00	31'690.00	39'999.52
39 Interne Verrechnungen	29'220.00	23'490.00	33'975.90
Total Betrieblicher Aufwand	207'380.00	179'480.00	181'435.27
40 Fiskalertrag	0.00	0.00	0.00
41 Regalien und Konzessionen	0.00	0.00	0.00
42 Entgelte	178'200.00	182'500.00	179'080.95
43 Verschiedene Erträge	0.00	0.00	0.00
45 Entnahmen aus Fonds und Spezialfinanzierungen	0.00	0.00	0.00
46 Transferertrag	1'000.00	1'000.00	2'558.45
49 Interne Verrechnungen	0.00	0.00	0.00
Total Betrieblicher Ertrag	179'200.00	183'500.00	181'639.40
Ergebnis aus betrieblicher Tätigkeit	-28'180.00	4'020.00	204.13
34 Finanzaufwand	0.00	0.00	0.00
44 Finanzertrag	0.00	0.00	0.00
Ergebnis aus Finanzierung	0.00	0.00	0.00
Operatives Ergebnis	-28'180.00	4'020.00	204.13
38 Ausserordentlicher Aufwand	0.00	0.00	0.00
48 Ausserordentlicher Ertrag	0.00	0.00	0.00
Ausserordentliches Ergebnis	0.00	0.00	0.00
Jahresergebnis Erfolgsrechnung	-28'180.00	4'020.00	204.13
	Ertragsüberschuss (+), Aufwandüberschuss (-)		

Erfolgsrechnung

	Budget 2024	Budget 2023	Rechnung 2022
Abwasser			
30 Personalaufwand	0.00	0.00	0.00
31 Sach- und übriger Betriebsaufwand	41'450.00	46'100.00	44'125.45
33 Abschreibungen Verwaltungsvermögen	38'550.00	45'070.00	43'602.80
35 Einlagen in Fonds und Spezialfinanzierungen	3'110.00	445.00	1'912.00
36 Transferaufwand	80'000.00	80'000.00	58'192.85
39 Interne Verrechnungen	28'790.00	20'080.00	22'660.65
Total Betrieblicher Aufwand	191'900.00	191'695.00	170'493.75
40 Fiskalertrag	0.00	0.00	0.00
41 Regalien und Konzessionen	0.00	0.00	0.00
42 Entgelte	169'500.00	174'000.00	165'520.45
43 Verschiedene Erträge	0.00	0.00	0.00
45 Entnahmen aus Fonds und Spezialfinanzierungen	25'000.00	45'070.00	43'603.00
46 Transferertrag	0.00	0.00	0.00
49 Interne Verrechnungen	0.00	0.00	0.00
Total Betrieblicher Ertrag	194'500.00	219'070.00	209'123.45
Ergebnis aus betrieblicher Tätigkeit	2'600.00	27'375.00	38'629.70
34 Finanzaufwand	0.00	0.00	0.00
44 Finanzertrag	0.00	0.00	0.00
Ergebnis aus Finanzierung	0.00	0.00	0.00
Operatives Ergebnis	2'600.00	27'375.00	38'629.70
38 Ausserordentlicher Aufwand	0.00	0.00	0.00
48 Ausserordentlicher Ertrag	0.00	0.00	0.00
Ausserordentliches Ergebnis	0.00	0.00	0.00
Jahresergebnis Erfolgsrechnung	2'600.00	27'375.00	38'629.70
Ertragsüberschuss (+), Aufwandüberschuss (-)	2'600.00	27'375.00	38'629.70

Erfolgsrechnung

Abfall	Budget 2024	Budget 2023	Rechnung 2022
30 Personalaufwand	0.00	0.00	0.00
31 Sach- und übriger Betriebsaufwand	32'850.00	41'950.00	25'714.50
33 Abschreibungen Verwaltungsvermögen	0.00	0.00	0.00
35 Einlagen in Fonds und Spezialfinanzierungen	0.00	0.00	0.00
36 Transferaufwand	0.00	0.00	600.00
39 Interne Verrechnungen	9'700.00	9'500.00	9'843.50
Total Betrieblicher Aufwand	42'550.00	51'450.00	36'158.00
40 Fiskalertrag	0.00	0.00	0.00
41 Regalien und Konzessionen	0.00	0.00	0.00
42 Entgelte	39'240.00	37'100.00	39'214.30
43 Verschiedene Erträge	0.00	0.00	0.00
45 Entnahmen aus Fonds und Spezialfinanzierungen	0.00	0.00	0.00
46 Transferertrag	0.00	0.00	0.00
49 Interne Verrechnungen	760.00	520.00	396.95
Total Betrieblicher Ertrag	40'000.00	37'620.00	39'611.25
Ergebnis aus betrieblicher Tätigkeit	-2'550.00	-13'830.00	3'453.25
34 Finanzaufwand	0.00	0.00	0.00
44 Finanzertrag	0.00	0.00	0.00
Ergebnis aus Finanzierung	0.00	0.00	0.00
Operatives Ergebnis	-2'550.00	-13'830.00	3'453.25
38 Ausserordentlicher Aufwand	0.00	0.00	0.00
48 Ausserordentlicher Ertrag	0.00	0.00	0.00
Ausserordentliches Ergebnis	0.00	0.00	0.00
Jahresergebnis Erfolgsrechnung	-2'550.00	-13'830.00	3'453.25
		Ertragsüberschuss (+), Aufwandüberschuss (-)	

Erfolgsrechnung

	Budget 2024	Budget 2023	Rechnung 2022
Gemeinde Allgemeiner Haushalt			
30 Personalaufwand	775'200.00	784'320.00	712'533.55
31 Sach- und übriger Betriebsaufwand	392'590.00	415'490.00	367'992.09
33 Abschreibungen Verwaltungsvermögen	137'660.00	165'050.00	139'745.90
35 Einlagen in Fonds und Spezialfinanzierungen	0.00	0.00	0.00
36 Transferaufwand	3'702'920.00	3'487'660.00	3'411'722.51
39 Interne Verrechnungen	120'940.00	135'560.00	107'484.45
Total Betrieblicher Aufwand	5'129'310.00	4'988'080.00	4'739'478.50
40 Fiskalertrag	3'871'120.00	3'759'760.00	3'814'543.33
41 Regalien und Konzessionen	34'426.00	34'426.00	34'426.00
42 Entgelte	117'300.00	97'850.00	110'543.88
43 Verschiedene Erträge	0.00	0.00	720.00
45 Entnahmen aus Fonds und Spezialfinanzierungen	0.00	0.00	0.00
46 Transferertrag	236'990.00	241'700.00	297'582.15
49 Interne Verrechnungen	187'490.00	188'110.00	173'567.55
Total Betrieblicher Ertrag	4'447'326.00	4'321'846.00	4'431'382.91
Ergebnis aus betrieblicher Tätigkeit	-681'984.00	-666'234.00	-308'095.59
34 Finanzaufwand	84'520.00	63'750.00	38'840.14
44 Finanzertrag	138'820.00	137'320.00	142'170.22
Ergebnis aus Finanzierung	54'300.00	73'570.00	103'330.08
Operatives Ergebnis	-627'684.00	-592'664.00	-204'765.51
38 Ausserordentlicher Aufwand	0.00	0.00	0.00
48 Ausserordentlicher Ertrag	202'880.00	202'880.00	202'883.80
Ausserordentliches Ergebnis	202'880.00	202'880.00	202'883.80
Jahresergebnis Erfolgsrechnung	-424'804.00	-389'784.00	-1'881.71
		Ertragsüberschuss (+), Aufwandüberschuss (-)	

Konto	Erfolgsrechnung Funktionale Gliederung ER	Budget 2024		Budget 2023		Rechnung 2022	
		Aufwand	Ertrag	Aufwand	Ertrag	Aufwand	Ertrag
0	ALLGEMEINE VERWALTUNG Netto Aufwand	690'730.00	172'180.00 518'550.00	750'360.00	182'090.00 568'270.00	697'083.24	165'454.48 531'628.76
01	Legislative und Exekutive	91'260.00		94'710.00		96'608.00	457.30
011	Legislative	14'450.00		16'200.00		14'056.15	457.30
0110	Legislative Netto Aufwand	14'450.00	14'450.00	16'200.00	16'200.00	14'056.15	457.30 13'598.85
0110.3000.00	Entschädigungen Kommissionen Sitzung- und Taggelder	2'500.00		3'500.00		2'153.25	
0110.3000.01	Entschädigungen an Behörden und Kommissionen	500.00		500.00		500.00	
0110.3102.00	Drucksachen, Publikationen Wahlen Abstimmung	500.00		500.00			
0110.3130.00	Dienstleistung Dritter Porto/Versandkosten	1'900.00		2'500.00		1'721.05	
0110.3132.00	Honorare externe Berater, Fachexperten	8'700.00		8'700.00		9'389.55	
0110.3170.00	Reisekosten und Spesen	200.00		300.00		84.00	
0110.3990.99	Interne Verrechnung Sozialleistungen	150.00		200.00		208.30	
0110.4612.00	Beitrag von Gemeinden und Zweckverbände Beitrag der Kirchgemeinde						457.30
012	Exekutive	76'810.00		78'510.00		82'551.85	
0120	Exekutive Netto Aufwand	76'810.00	76'810.00	78'510.00	78'510.00	82'551.85	82'551.85
0120.3000.00	Entschädigungen Behörden, Kommissionen	40'000.00		40'000.00		40'000.00	
0120.3000.01	Entschädigungen Tag- Sitzungsgelder	20'000.00		20'000.00		26'718.95	
0120.3100.00	Büromaterial/Abonnemente	200.00		200.00		176.00	
0120.3113.00	Anschaffung Hardware			500.00		898.00	
0120.3133.00	Informatik-Nutzungsaufwand	2'000.00		2'600.00		1'579.45	
0120.3170.00	Reisekosten und Spesen	1'000.00		1'000.00		612.40	
0120.3170.01	Vereinsempfänge, Anlässe	3'000.00		3'000.00		2'342.70	
0120.3170.02	Jungbürgeraufnahme	500.00		1'500.00		222.90	
0120.3170.10	Geschenke/Ehrungen	2'400.00		2'000.00		2'623.25	
0120.3199.00	Übriger Betriebsaufwand Kredit Gemeindepräsidium	3'000.00		3'000.00		2'497.60	
0120.3611.00	Beitrag an Kanton (Reglemente)					550.00	
0120.3990.99	Interne Verrechnung Sozialleistungen	4'710.00		4'710.00		4'330.60	
02	Allgemeine Dienste	599'470.00	172'180.00	655'650.00	182'090.00	600'475.24	164'997.18
022	Allgemeine Dienste, übrige	551'450.00	171'680.00	592'970.00	181'840.00	542'600.34	161'797.18
0220	Allgemeine Dienste, übrige Netto Aufwand	415'420.00	43'400.00 372'020.00	445'420.00	36'800.00 408'620.00	419'555.34	46'003.53 373'551.81

Konto	Erfolgsrechnung Funktionale Gliederung ER	Budget 2024		Budget 2023		Rechnung 2022	
		Aufwand	Ertrag	Aufwand	Ertrag	Aufwand	Ertrag
0220.3010.00	Löhne des Verwaltungs- und Betriebspersonals	247'550.00		246'750.00		244'137.50	
0220.3010.10	Löhne Nebenamnt	1'500.00		2'000.00		1'350.00	
0220.3090.00	Aus- und Weiterbildungskosten des Personals	1'500.00		5'000.00		505.00	
0220.3091.00	Personalwerbung Stelleninserate					5'144.70	
0220.3100.00	Büromaterial	3'500.00		3'500.00		5'053.25	
0220.3101.00	Betriebs- und Verbrauchsmaterial Kopien, div. Material	1'700.00		1'700.00		1'756.40	
0220.3111.00	Anschaffungen Mobilien, Geräte					162.65	
0220.3113.00	Anschaffung Hardware	300.00					
0220.3130.00	Dienstleistungen Dritter Kanzeleikosten (IDK-Anträge)	2'000.00		2'000.00		2'654.90	
0220.3130.01	Dienstleistungen Dritter Telefongebühren	2'500.00		2'500.00		2'077.10	
0220.3130.02	Dienstleistungen Dritter Porto/Versandkosten	5'000.00		5'000.00		4'005.45	
0220.3130.03	Dienstleistungen Dritter Gebühren/Abgaben/Betreibungen	6'000.00		7'000.00		4'934.16	
0220.3130.04	Dienstleistungen Dritter Mitglieder- Verbandsbeiträge	2'200.00		1'900.00		2'061.40	
0220.3130.05	Dienstleistungen Dritter Archivbewirtschaftung			1'180.00		1'040.05	
0220.3130.06	Dienstleistung Dritter Die Post, flexibler Empfang	710.00		710.00		707.20	
0220.3132.00	Honorare externe Berater, Fachexperten					-8'000.00	
0220.3133.00	Informatik-Nutzungsaufwand	25'090.00		25'000.00		24'850.90	
0220.3134.00	Sachversicherungsprämien	4'770.00		4'000.00		3'991.30	
0220.3153.00	Informatik-Unterhalt Hardware	9'300.00		9'610.00		9'605.80	
0220.3158.01	Unterhalt immaterielle Anlagen Support	500.00		1'800.00		167.30	
0220.3161.00	Mieten, Benützungskosten Anlagen Behältermiete Reisswolf	300.00		300.00		193.80	
0220.3162.00	Raten für operatives Leasing/Mietleasing	4'700.00		5'070.00		4'855.05	
0220.3170.00	Reisekosten und Spesen	500.00		500.00		311.40	
0220.3170.10	Verschiedene Verwaltungskosten	2'000.00		2'000.00		1'785.00	
0220.3180.00	Wertberichtigung auf Forderungen					-15.00	
0220.3181.00	Tatsächliche Forderungsverluste	300.00				300.00	
0220.3300.00	Planmässige Abschreibungen HRM2			250.00			
0220.3611.00	Beitrag an Kanton Steuerveranlagungs- kosten	33'000.00		18'940.00		18'935.40	
0220.3611.41	Beitrag an Kanton Bezugsprovisionen KSTA	3'000.00		35'000.00		33'245.80	
0220.3611.42	Beitrag an Kanton Bezugsprovisionen SSL	2'700.00		3'500.00		2'603.82	
0220.3990.99	Interne Verrechnung Sozialleistungen			2'600.00		2'626.26	
0220.4210.00	Gebühren für Amtshandlungen	54'800.00		57'610.00		48'508.75	
0220.4210.02	Übrige Gebühren für Amtshandlungen Mahngebühren		7'500.00		7'500.00		7'357.63
0220.4260.01	Kostenbeteiligung Dritter Rückerstattung Betriebsgebühren		2'000.00		2'000.00		2'175.00
0220.4260.02	Kostenbeteiligung Dritter Rückerstattung div. Verwaltungsgebühren		1'000.00		1'500.00		580.15
0220.4611.00	Entschädigung vom Kanton		300.00		300.00		348.30
0220.4612.10	Entschädigungen von Zweckverbände		3'500.00		3'000.00		3'156.60
0220.4612.20	Entschädigung Kirchgemeinde für Verwaltung und Steuerveranlagungskosten		10'000.00		11'000.00		2'250.00
0220.4930.00	Interne Verrechnung Verwaltungskosten Wasser		8'700.00		5'000.00		8'760.00
0220.4930.10	Interne Verrechnung Verwaltungskosten Abwasser		8'700.00		5'000.00		8'770.00
0220.4930.20	Interne Verrechnung Verwaltungskosten Abfall		1'700.00		1'500.00		1'660.00

Konto	Erfolgsrechnung Funktionale Gliederung ER	Budget 2024		Budget 2023		Rechnung 2022	
		Aufwand	Ertrag	Aufwand	Ertrag	Aufwand	Ertrag
0222	Bauverwaltung	16'250.00	8'500.00	12'510.00	10'000.00	15'957.50	8'706.15
	Netto Aufwand		7'750.00		2'510.00		7'251.35
0222.3000.00	Entschädigungen Baukommission	14'000.00		10'800.00		13'908.25	
0222.3130.00	Dienstleistungen Dritter	350.00		550.00		250.00	
0222.3133.00	Informatik-Nutzungsaufwand	800.00		500.00		919.45	
0222.3170.00	Reisekosten und Spesen	1'100.00		660.00		879.80	
0222.3990.99	Interne Verrechnung Sozialleistungen		8'500.00		10'000.00		8'706.15
0222.4210.00	Gebühren für Amtshandlungen Baubewilligungsgebühren						
0228	Allgemeine Personalkosten	119'780.00	119'780.00	135'040.00	135'040.00	107'087.50	107'087.50
0228.3050.00	Arbeitgeberbeiträge AHV,ALV,IV,EO, Verwaltungskosten	50'390.00		50'070.00		45'560.35	
0228.3052.00	AG-Beiträge Pensionskasse	58'360.00		72'730.00		52'473.40	
0228.3053.00	AG-Beiträge Unfallversicherung	8'440.00		9'780.00		6'867.35	
0228.3055.00	AG-Beiträge Krankentaggeldversicherung	2'590.00		2'460.00		2'186.40	
0228.4990.99	Interne Verrechnung Sozialleistungen		119'780.00		135'040.00		107'087.50
029	Verwaltungsliegenschaften, übrige	48'020.00	500.00	62'680.00	250.00	57'874.90	3'200.00
0291	Gemeindehaus/Stadthaus	32'950.00	500.00	50'340.00	250.00	45'785.65	3'200.00
	Netto Aufwand		32'450.00		50'090.00		42'585.65
0291.3010.00	Löhne des Verwaltungs- und Betriebspersonals	3'000.00		12'000.00		10'421.10	
0291.3101.00	Betriebs- und Verbrauchsmaterial	1'000.00		1'000.00		1'527.85	
0291.3120.00	Ver- und Entsorgung Liegenschaft VV	5'500.00		7'500.00		4'604.50	
0291.3132.00	Honorare externe Berater, Fachexperte			2'500.00			
0291.3134.00	Sachversicherungsprämie	1'450.00		1'350.00		1'346.25	
0291.3144.00	Unterhalt Hochbauten, Gebäude	5'000.00		7'000.00		9'177.40	
0291.3300.25	Planmässige Abschreibungen VV HRM1	16'600.00		16'600.00		16'597.90	
0291.3990.99	Interne Verrechnung Sozialleistungen	400.00		2'390.00		2'110.65	
0291.4240.00	Vergütung Benützung Sozialleistungen		500.00		250.00		500.00
0291.4470.00	Pacht- und Mietzinse Liegenschaft VV						2'700.00
0292	Mehrzweckgebäude	15'070.00		12'340.00		12'089.25	12'089.25
	Netto Aufwand		15'070.00		12'340.00		12'089.25
0292.3134.00	Sachversicherungsprämien	1'710.00		1'660.00		1'704.10	
0292.3144.00	Unterhalt Hochbauten, Gebäude	4'200.00		3'000.00		4'226.55	
0292.3300.00	Planmässige Abschreibungen VV HRM2	3'000.00		1'520.00			
0292.3300.25	Planmässige Abschreibung VV HRM1	6'160.00		6'160.00		6'158.60	
1	ÖFFENTLICHE ORDNUNG UND SICHERHEIT, VERTEIDIGUNG	95'430.00	86'900.00	118'075.00	67'100.00	97'943.80	71'818.85
	Netto Aufwand		8'530.00		50'975.00		26'124.95

Budget 2024

Erfolgsrechnung

Konto	Erfolgsrechnung Funktionale Gliederung ER	Budget 2024		Budget 2023		Rechnung 2022	
		Aufwand	Ertrag	Aufwand	Ertrag	Aufwand	Ertrag
12	Rechtssprechung	1'820.00	200.00	2'200.00	500.00	1'577.65	100.00
120	Rechtssprechung	1'820.00	200.00	2'200.00	500.00	1'577.65	100.00
1201	Friedensrichter	1'820.00	200.00	2'200.00	500.00	1'577.65	100.00
1201.3000.00	Netto Aufwand	1'100.00	1'620.00	1'000.00	1'700.00	1'065.75	1'477.65
1201.3100.00	Entschädigung Friedensrichter	100.00		100.00		98.00	
1201.3130.00	Fachliteratur, Zeitschriften	120.00		100.00		120.00	
1201.3130.01	Dienstleistungen Dritter Mitglieder- und Verbandsbeiträge			500.00			
1201.3170.00	Dienstleistungen Dritter Aufwendungen Friedensrichter			500.00		293.90	
1201.4210.00	Reisekosten, Spesen	500.00	200.00	500.00	500.00		100.00
1201.4210.00	Gebühren für Amtshandlungen						
14	Allgemeines Rechtswesen		1'000.00		1'000.00		924.80
140	Allgemeines Rechtswesen		1'000.00		1'000.00		924.80
1400	Allgemeines Rechtswesen (allgemein)		1'000.00		1'000.00		924.80
1400.4210.00	Netto Ertrag	1'000.00	1'000.00	1'000.00	1'000.00	924.80	924.80
1400.4210.00	Gebühren Einbürgerung						
15	Feuerwehr	69'350.00	83'400.00	91'490.00	63'400.00	82'155.85	68'501.65
150	Feuerwehr	69'350.00	83'400.00	91'490.00	63'400.00	82'155.85	68'501.65
1500	Feuerwehr (allgemein)	69'350.00	83'400.00	91'490.00	63'400.00	82'155.85	68'501.65
1500.3130.00	Netto Aufwand	14'050.00					
1500.3130.00	Netto Ertrag	600.00		670.00		600.00	
1500.3134.00	Dienstleistungen Dritter Kommunikationskosten	1'500.00		1'400.00		1'456.75	
1500.3144.00	Sachversicherungsprämien			4'500.00			
1500.3181.00	Unterhalt Hochbauten, Gebäude Feuerwehrmagazin	200.00		200.00		801.20	
1500.3612.01	Tatsächliche Forderungsverluste	67'050.00		84'720.00		79'297.90	
1500.4200.00	Entschädigungen an Gemeinden und Zweckverbände Regionalfeuerwehr		60'000.00		40'000.00		45'101.65
1500.4612.00	Ersatzabgaben		23'400.00		23'400.00		23'400.00
1500.4612.00	Entsch. von Gemeinden und Zweckverbände Regionalfeuerwehr						
16	Verteidigung	24'260.00	2'300.00	24'385.00	2'200.00	14'210.30	2'292.40
162	Zivile Verteidigung	24'260.00	2'300.00	24'385.00	2'200.00	14'210.30	2'292.40
1620	Zivilschutz (allgemein)	19'670.00	2'300.00	19'840.00	2'200.00	12'613.90	2'292.40
1620.4210.00	Netto Aufwand		17'370.00		17'640.00		10'321.50

Konto	Erfolgsrechnung Funktionale Gliederung ER	Budget 2024		Budget 2023		Rechnung 2022	
		Aufwand	Ertrag	Aufwand	Ertrag	Aufwand	Ertrag
1620.3120.00	Ver- und Entsorgung Liegenschaften VV	1'000.00		1'050.00		992.45	
1620.3130.00	Dienstleistungen Dritter Telefongebühren	310.00		310.00		303.10	
1620.3134.00	Sachversicherungsprämien	880.00		900.00		833.95	
1620.3144.00	Unterhalt Hochbauten, Gebäude	3'000.00		2'200.00		3'107.90	
1620.3612.00	Entschädigungen an Gemeinden und Gemeindezweckverbände	14'480.00	200.00	15'380.00	200.00	7'376.50	212.40
1620.4260.00	Rückerstattung Dritter (Strombeteiligung)		2'100.00		2'000.00		2'080.00
1620.4612.00	Entsch. von Gemeinden und Zweckverbänden Rückerstattungen EWG B'bach/Zivilschutz						
1622	Regionaler Führungsstab	4'590.00	4'590.00	4'545.00	4'545.00	1'596.40	1'596.40
1622.3612.00	Netto Aufwand Beitrag an Regionalen Führungsstab	4'590.00	4'590.00	4'545.00	4'545.00	1'596.40	1'596.40
2	BILDUNG	2'320'130.00	74'750.00	2'208'660.00	72'250.00	2'104'007.04	76'744.05
	Netto Aufwand		2'245'380.00		2'136'410.00		2'027'262.99
21	Obligatorische Schule	2'320'130.00	74'750.00	2'208'660.00	72'250.00	2'104'007.04	76'744.05
211	Eingangsstufe und Primarstufe I	3'230.00		6'430.00		881.30	
2110	Kindergarten	3'230.00	3'230.00	6'430.00	6'430.00	881.30	881.30
2110.3110.00	Netto Aufwand						
2110.3110.00	Anschaftungen Mobilbar und Geräte	2'860.00		6'000.00		515.00	
2110.3111.00	Anschaftungen Unterrichtsgeräte					366.30	
2110.3130.00	Dienstleistungen Dritter Telefon/Internet	370.00		430.00			
212	Primarstufe II	23'250.00	1'650.00	22'310.00	1'650.00	13'288.75	753.80
2120	Primarschule	23'250.00	1'650.00	22'310.00	1'650.00	13'288.75	753.80
2120.3020.00	Netto Aufwand		21'600.00		20'660.00		12'534.95
2120.3104.00	Löhne der Schullassistenz Schwimmen	3'500.00		3'500.00		1'221.45	
2120.3110.00	Lehrmittel / Schulmaterial					1'575.00	
2120.3110.00	Anschaftungen Büromöbel und -geräte Mobilbar allgemein						
2120.3111.00	Anschaftungen Unterrichtsgeräte	140.00		640.00		1'189.40	
2120.3113.00	Anschaftungen Hardware Beamer/Visualizer			450.00			
2120.3130.00	Dienstleistungen Dritter ICT-technischer Support	610.00		1'000.00		390.00	
2120.3130.01	Dienstleistungen Dritter Telefon, Internetgebühren	1'270.00		400.00		1'188.00	
2120.3160.00	Miete/Pacht Schulzimmer OSZD	7'200.00		3'600.00		3'600.00	
2120.3171.00	Exkursionen, Schulreisen, Projekttag	1'400.00		1'000.00		1'096.35	
2120.3171.01	Schullager	7'000.00		7'850.00		1'512.00	
2120.3612.00	Entschädigungen an Gemeinden und Gemeindezweckverbände	1'850.00		2'300.00		1'418.75	
2120.3990.99	Interne Verrechnung Sozialleistungen	280.00		300.00		97.80	

Konto	Erfolgsrechnung Funktionale Gliederung ER	Budget 2024		Budget 2023		Rechnung 2022	
		Aufwand	Ertrag	Aufwand	Ertrag	Aufwand	Ertrag
2120.4612.00	Entschädigung von Gemeinden und ZV		1'650.00		1'650.00		753.80
213	Oberstufe / Sekundarstufe I	1'982'600.00		1'892'640.00		1'804'969.84	4'000.00
2136	Kreisschule	1'982'600.00	1'982'600.00	1'892'640.00	1'892'640.00	1'804'969.84	4'000.00
2136.3132.00	Netto Aufwand			5'000.00			1'800'969.84
2136.3612.00	Honorare externe Berater, Fachexperten Zusammenführung Zweckverbände	578'700.00		611'400.00		569'362.13	
2136.3612.01	Beitrag an Oberstufenzentrum	1'228'440.00		1'108'000.00		1'082'060.61	
2136.3660.00	Beitrag an ZV Primarschule Dorneckberg	43'920.00		36'700.00		22'008.65	
2136.3660.25	Planmässige Abschreibungen VV HRM2	131'540.00		131'540.00		131'538.45	
2136.4631.00	Planmässige Abschreibungen VV HRM1						4'000.00
214	Beiträge Kanton						
214	Musikschulen	98'310.00	48'000.00	92'600.00	46'900.00	93'529.50	47'608.90
2140	Musikschulen	98'310.00	48'000.00	92'600.00	46'900.00	93'529.50	47'608.90
2140.3020.00	Netto Aufwand		48'000.00		46'900.00		45'920.60
2140.3104.00	Löhne Lehrkräfte	78'160.00	50'310.00	72'090.00	45'700.00	74'374.50	
2140.3170.00	Lehrmittel	300.00		300.00		295.00	
2140.3180.00	Reisekosten und Spesen	200.00					
2140.3180.00	Wertberichtigungen auf Forderungen						
2140.3612.00	Entschädigungen an Gemeinden und Gemeindefachverbände	4'300.00		6'300.00		400.00	
2140.3636.00	Verbandsbeitrag Musikschule	670.00		620.00		4'589.00	
2140.3990.99	Interne Verrechnung Sozialleistungen	14'680.00		13'290.00		668.00	
2140.4230.00	Elternbeiträge Musikschule		24'000.00		24'900.00		24'840.00
2140.4631.00	Beiträge vom Kanton		24'000.00		22'000.00		22'768.90
217	Schulliegenschaften	212'740.00	25'100.00	194'680.00	23'700.00	191'337.65	24'381.35
2170	Schulliegenschaften	212'740.00	25'100.00	194'680.00	23'700.00	191'337.65	24'381.35
2170.3010.00	Netto Aufwand		187'640.00		170'980.00		166'956.30
2170.3010.09	Löhne des Verwaltungs- und Betriebspersonals	34'500.00		33'000.00		33'815.05	
2170.3099.00	Rückerstattung von Lohn Betriebspersonal					-2'863.25	
2170.3101.00	Übriger Personalaufwand					269.40	
2170.3101.00	Betriebs-, Verbrauchsmaterial	2'000.00		2'000.00		3'402.45	
2170.3120.00	Ver- und Entsorgung Liegenschaften VV	14'000.00		15'000.00		12'125.35	
2170.3134.00	Sachversicherungsprämien	2'700.00		2'470.00		2'589.50	
2170.3140.00	Unterhalt an Grundstücken	1'000.00		1'000.00		1'178.30	
2170.3144.00	Unterhalt Hochbauten, Gebäude	5'000.00		3'000.00		6'277.90	
2170.3151.00	Unterhalt Apparate, Maschinen, Geräte, Fahrzeuge, Werkzeuge	1'000.00		1'000.00		622.25	
2170.3300.00	Planmässige Abschreibungen VV HRM2	13'950.00		13'950.00		13'951.35	

Konto	Erfolgsrechnung Funktionale Gliederung ER	Budget 2024		Budget 2023		Rechnung 2022	
		Aufwand	Ertrag	Aufwand	Ertrag	Aufwand	Ertrag
2170.3612.00	Entschädigung an Gemeinden und Gemeindezweckverbände	132'850.00		117'600.00		114'026.85	
2170.3990.99	Interne Verrechnung Sozialleistungen	5'740.00		5'660.00		5'942.50	
2170.4470.01	Pacht- Mietzinse Liegenschaften VW Baurechtszins		19'100.00		19'100.00		19'110.00
2170.4612.00	Beitrag Kirchengemeinde		6'000.00		4'600.00		5'271.35
3	KULTUR, SPORT UND FREIZEIT, KIRCHE	40'670.00	1'200.00	49'630.00	1'200.00	52'631.93	1'230.00
	Netto Aufwand		39'470.00		48'430.00		51'401.93
32	Kultur, übrige	17'450.00	200.00	20'400.00	200.00	21'583.38	150.00
329	Kultur, übrige	17'450.00	200.00	20'400.00	200.00	21'583.38	150.00
3290	Kultur, übrige	17'450.00	200.00	20'400.00	200.00	21'583.38	150.00
3290.3130.00	Netto Aufwand	200.00	17'250.00	200.00	20'200.00	200.00	21'433.38
3290.3130.01	Dienstleistungen Dritter Unterhalt Kapelle	500.00		1'000.00		25.25	
3290.3140.00	Dienstleistungen Dritter Kauf von Brennholz für Feuerstellen	2'000.00		4'000.00		5'795.83	
3290.3170.00	Unterhalt Gemeindeanlagen	1'100.00		1'100.00		1'073.50	
3290.3636.00	Bundesfeier	12'350.00		13'100.00		13'100.00	
3290.3636.01	Beiträge an private Organisationen ohne Erwerbszweck, Vereine	1'300.00		1'000.00		1'388.80	
3290.4240.00	Beiträge an kulturelle Organisationen		200.00		200.00		150.00
33	Medien	15'070.00	1'000.00	17'190.00	1'000.00	19'352.70	1'080.00
332	Massenmedien (allgemein)	15'070.00	1'000.00	17'190.00	1'000.00	19'352.70	1'080.00
3320	Massenmedien (allgemein)	15'070.00	1'000.00	17'190.00	1'000.00	19'352.70	1'080.00
3320.3130.00	Netto Aufwand	2'670.00	14'070.00	2'270.00	16'190.00	2'501.60	18'272.70
3320.3130.01	Homepage www.bueren-so.ch Gemeinde News	4'450.00		4'150.00		6'081.10	
3320.3130.02	Dienstleistung an Dritter Anzeigerzustellgebühren	7'950.00		10'770.00		10'770.00	
3320.4260.00	Dienstleistung Dritter Büren aktuell		1'000.00		1'000.00		1'080.00
	Rückerstattung Dritter Inserat/Abo Mitteilungsblatt						
34	Sport und Freizeit	8'150.00		12'040.00		11'695.85	
341	Sport	2'000.00		2'000.00		2'000.00	
3411	Hallenbad	2'000.00		2'000.00		2'000.00	
3411.3612.00	Netto Aufwand	2'000.00	2'000.00	2'000.00	2'000.00	2'000.00	2'000.00
	Entschädigung an öffentliches Hallenbad						
342	Freizeit	6'150.00		10'040.00		9'695.85	

Konto	Erfolgsrechnung Funktionale Gliederung ER	Budget 2024		Budget 2023		Rechnung 2022	
		Aufwand	Ertrag	Aufwand	Ertrag	Aufwand	Ertrag
3425	Jugendkulturhaus, Jugendarbeit						
3425.3130.00	Netto Aufwand	6'150.00	6'150.00	10'040.00	10'040.00	9'695.85	9'695.85
3425.3636.00	Dienstleistungen Dritter Projekt Jugend	5'000.00		9'190.00		8'795.85	
3425.3636.10	Beitrag an priv. Organis. ohne Erwerbszweck Beitrag an Jugendtreff Hochwald	900.00		600.00		900.00	
3425.3636.11	Beitrag an Buben- und Mädchenwoche	250.00		250.00			
4	GESUNDHEIT						
	Netto Aufwand	332'160.00	400.00	285'705.00	285'705.00	267'369.24	358.50
			331'760.00				267'010.74
41	Spitäler, Kranken- und Pflegeheime						
		186'040.00		167'555.00		155'610.10	
412	Alters-, Kranken- und Pflegeheime						
		186'040.00		167'555.00		155'610.10	
4120	Alters-, Kranken- und Pflegeheime						
	Netto Aufwand	186'040.00	186'040.00	167'555.00	167'555.00	155'610.10	155'610.10
4120.3632.00	Beitrag stationäre Pflegekosten	184'860.00		166'375.00		154'494.90	
4120.3632.01	Beitrag Vewaltungskosten Tagesstätten im Alter	630.00		630.00		580.20	
4120.3634.00	Beitrag an Frenkenbündten	550.00		550.00		535.00	
42	Ambulante Krankenpflege						
		122'070.00		95'950.00		89'246.09	
421	Ambulante Krankenpflege						
		122'070.00		95'950.00		89'246.09	
4210	Ambulante Krankenpflege						
	Netto Aufwand	122'070.00	122'070.00	95'950.00	95'950.00	89'246.09	89'246.09
4210.3631.00	Beitrag Pflegefinanzierung Spitex	120'000.00		95'000.00		87'429.75	
4210.3636.00	Beiträge an private Org. ohne Erwerbszweck Spitex	900.00		630.00		867.74	
4210.3636.10	Beitrag an Kinderspitex	850.00		320.00		630.60	
4210.3636.20	Beitrag an Gesundheitsorganisationen	320.00		320.00		318.00	
43	Gesundheitsprävention						
		23'560.00	400.00	22'200.00		22'513.05	358.50
431	Alkohol- und Drogenprävention						
		19'260.00		18'900.00		17'867.00	
4310	Alkohol- und Drogenprävention						
	Netto Aufwand	19'260.00	19'260.00	18'900.00	18'900.00	17'867.00	17'867.00
4310.3636.00	Beitrag an Suchthilfe	19'260.00		18'900.00		17'867.00	
433	Schulgesundheitsdienst						
		4'300.00	400.00	3'300.00		4'646.05	358.50

Konto	Erfolgsrechnung Funktionale Gliederung ER	Budget 2024		Budget 2023		Rechnung 2022	
		Aufwand	Ertrag	Aufwand	Ertrag	Aufwand	Ertrag
4330	Schulgesundheitsdienst						
	Netto Aufwand	4'300.00	400.00	3'300.00		4'646.05	358.50
4330.3130.01	Zahnpflegeinstruktion	1'300.00	3'900.00	1'300.00	3'300.00	1'202.40	4'287.55
4330.3136.00	Zahnbehandlungskosten	3'000.00		2'000.00		3'443.65	
4330.4260.00	Kostenbeteiligung Dritter Rückerstattungen		400.00				358.50
49	Gesundheitswesen, übrige	490.00					
490	Gesundheitswesen, übrige	490.00					
4900	Gesundheitswesen, übrige	490.00	490.00				
4900.3631.00	Netto Aufwand Beitrag an Pflegeinitiative (1. Etappe)	490.00	490.00				
5	SOZIALE SICHERHEIT						
	Netto Aufwand	1'010'330.00	82'200.00	926'100.00	47'000.00	990'582.40	107'692.80
			928'130.00		879'100.00		882'889.60
53	Alter + Hinterlassene	374'540.00		355'060.00		345'924.50	
532	Ergänzungsleistungen AHV	364'140.00		350'820.00		335'815.50	
5320	Ergänzungsleistungen AHV	364'140.00	364'140.00	350'820.00	350'820.00	335'815.50	335'815.50
	Netto Aufwand						
5320.3611.00	Verwaltungskosten Ergänzungsleistung AHV	18'940.00		17'600.00		17'658.85	
5320.3631.00	Beitrag Ergänzungsleistung AHV	345'200.00		333'220.00		318'156.65	
535	Leistungen an das Alter	10'400.00		4'240.00		10'109.00	
5350	Leistungen an das Alter	10'400.00	10'400.00	4'240.00	4'240.00	10'109.00	10'109.00
	Netto Aufwand						
5350.3170.00	Beitrag Seniorenausflug	9'000.00		3'000.00		8'725.50	
5350.3636.00	Beiträge an private Organisationen ohne Erwerbszweck Pro Senectute / 60+	1'400.00		1'240.00		1'383.50	
54	Familie und Jugend	54'120.00	9'500.00	53'280.00	10'500.00	48'951.85	28'300.00
543	Alimentenbevorschussung und -inkasso	16'640.00		16'800.00		15'199.80	
5430	Alimentenbevorschussung und -inkasso	16'640.00	16'640.00	16'800.00	16'800.00	15'199.80	15'199.80
	Netto Aufwand						
5430.3632.00	Alimentenbevorschussung	16'640.00	16'640.00	16'800.00	16'800.00	15'199.80	15'199.80
544	Jugendschutz	4'150.00		1'760.00		4'174.00	

Konto	Erfolgsrechnung Funktionale Gliederung ER	Budget 2024		Budget 2023		Rechnung 2022	
		Aufwand	Ertrag	Aufwand	Ertrag	Aufwand	Ertrag
5440	Jugendschutz (allgemein)	4'150.00	4'150.00	1'760.00	1'760.00	4'174.00	4'174.00
5440.3130.00	Netto Aufwand	250.00				250.00	
5440.3632.01	Dienstleistung Dritter Verbands- und Mitgliederbeiträge Beitrag an Kindes- und Erwachsenenschutz	3'900.00		1'760.00		3'924.00	
545	Leistungen an Familien	33'330.00	9'500.00	34'720.00	10'500.00	29'578.05	28'300.00
5450	Leistungen an Familien (allgemein)	31'330.00	9'500.00	32'720.00	10'500.00	27'578.05	19'222.00
5450.3010.00	Netto Aufwand	9'600.00		9'600.00		8'820.00	
5450.3010.01	Lohn des Verwaltungs- und Betriebs personals	1'600.00		1'600.00		1'470.00	
5450.3101.00	Essen für Angestellte	200.00		200.00		165.85	
5450.3130.00	Verbrauchsmaterial	10'000.00		10'000.00		8'842.80	
5450.3180.00	Dienstleistung Dritter Catering					-132.00	
5450.3632.01	Wertberichtigungen auf Forderungen	4'000.00		4'000.00		3'972.10	
5450.3635.00	Beitrag an Mütter- und Väterberatung	4'000.00		5'000.00		2'167.20	
5450.3635.01	Beitrag an Tagesfamilien	500.00		1'000.00		750.00	
5450.3636.01	Beitrag an Tagesstätte	800.00		500.00		802.00	
5450.3990.99	Pro Juventute Elternbriefe	630.00		820.00		720.10	
5450.4631.00	Interne Verrechnung Sozialleistungen						
5450.4637.00	Beiträge an Fremdplatzierung Minderjährigen Elternbeiträge		9'500.00		10'500.00		10'000.00
5451	Kinderkrippen und Kinderhorte	2'000.00	2'000.00	2'000.00	2'000.00	2'000.00	9'078.00
5451.3636.00	Netto Aufwand						
5451.4630.00	Netto Ertrag	2'000.00		2'000.00		2'000.00	
	Beitrag Bund für familienergänzende Kinderbetreuung						
57	Sozialhilfe und Asylwesen	581'670.00	72'700.00	517'760.00	36'500.00	595'706.05	79'392.80
572	Wirtschaftliche Hilfe	506'260.00		478'190.00		509'669.30	
5720	Gesetzliche wirtschaftliche Hilfe	506'260.00	506'260.00	476'820.00	476'820.00	508'303.00	508'303.00
5720.3632.00	Netto Aufwand	324'830.00		331'170.00		390'661.00	
5720.3632.01	Beitrag Sozialhilfe Sozialregion	78'390.00		70'680.00		73'581.00	
5720.3632.02	Sozialadmin. Lastenausgleich Sozialregion	102'740.00		74'670.00		43'924.00	
5720.3637.05	Beitrag an Administrationsko. Sozialregion Unterstützungen an Ortsbürger	300.00		300.00		137.00	
5721	Freiwillige wirtschaftliche Hilfe			1'370.00	1'370.00	1'366.30	1'366.30
	Netto Aufwand						

Konto	Erfolgsrechnung Funktionale Gliederung ER	Budget 2024		Budget 2023		Rechnung 2022	
		Aufwand	Ertrag	Aufwand	Ertrag	Aufwand	Ertrag
5721.3636.01	Beitrag an Sagif Ehe- und Lebensberatung			1'370.00		1'366.30	
573	Asylwesen	75'410.00	72'700.00	39'570.00	36'500.00	86'036.75	79'392.80
5730	Asylwesen	75'410.00	72'700.00	39'570.00	36'500.00	86'036.75	79'392.80
5730.3010.00	Netto Aufwand		2'710.00		3'070.00		6'643.95
5730.3170.00	Lohn des Verwaltungs- und Betriebspersonals	2'500.00		2'500.00		2'571.75	
5730.3181.00	Reisekosten und Spesen	1'000.00		1'000.00		968.05	
5730.3181.00	Tatsächliche Forderungsverluste					1'500.00	
5730.3632.00	Beitrag Gemeinde Dornach Ausgleichszahlung Asyl	10'500.00		1'500.00		31'423.00	
5730.3637.00	Beiträge an Asylbewerber	61'200.00		34'450.00		49'466.60	
5730.3990.99	Interne Verrechnung Sozialleistungen	210.00		120.00		107.35	
5730.4260.00	Kostenbeteiligung Dritter Rückerst. Wohnungsmiete/NK Asyl		62'200.00		32'000.00		5'650.00
5730.4612.00	Rückerstattung Asyl durch Gemeinde Dornach		10'500.00		1'500.00		43'551.60
5730.4612.01	Rückerstattung Gemeinde Dornach Ausgleichszahlung Asyl						21'000.00
5730.4631.01	Beiträge vom Kanton Asylbetreuung				3'000.00		
5730.4631.20	Periodischer Kantonsbeitrag gemeinwirtschaftliche Leistungen						9'191.20
6	VERKEHR	486'710.00	36'500.00	495'920.00	33'500.00	424'074.47	48'119.80
	Netto Aufwand		450'210.00		462'420.00		375'954.67
61	Strassenverkehr	382'470.00	36'500.00	396'660.00	33'500.00	336'289.47	48'119.80
615	Gemeindestrassen	382'470.00	36'500.00	396'660.00	33'500.00	336'289.47	48'119.80
6150	Gemeindestrassen	91'670.00	1'000.00	98'330.00	98'330.00	113'700.25	6'416.30
	Netto Aufwand		90'670.00				107'283.95
6150.3101.00	Verbrauchs- Hilfsmaterial Robidog	1'000.00		1'000.00		2'387.70	
6150.3101.02	Verbrauchs- Hilfsmaterial Salz/Spilt	1'000.00		3'000.00			
6150.3111.00	Anschaffungen Geräte Strassen	2'500.00		7'200.00		4'790.40	
6150.3120.02	Ver- und Entsorgung Strassenbeleuchtung	7'200.00		7'200.00		5'073.55	
6150.3130.00	Strassenmarkierung/Signalisierung	1'000.00		500.00		380.05	
6150.3132.00	Honorare externe Berater, Gutachter Fachexperten	2'500.00		2'000.00		2'814.45	
6150.3141.00	Unterhalt Strassen / Verkehrswege	4'000.00		4'000.00		7'322.15	
6150.3141.20	Strassenreinigung	5'400.00		7'000.00		6'344.30	
6150.3141.30	Strassenbeleuchtung	9'000.00		8'000.00		15'192.30	
6150.3141.40	Unterhalt Flurwege	1'000.00				1'070.70	
6150.3143.00	Unterhalt Mergelgrube					8'258.65	
6150.3144.01	Unterhalt Gebäude / Bushaltestelle					4'549.30	
6150.3300.00	Planmässige Abschreibungen VV HRM2					24'454.50	
6150.3300.25	Planmässige Abschreibungen VV HRM1	26'010.00		34'570.00			
		31'060.00		31'060.00		31'062.20	

Konto	Erfolgsrechnung Funktionale Gliederung ER	Budget 2024		Budget 2023		Rechnung 2022	
		Aufwand	Ertrag	Aufwand	Ertrag	Aufwand	Ertrag
6150.4240.00	Benutzungsgebühren und Dienstleistungen Benutzung von Strassenareal Rückerstattungen Dritter		1'000.00				551.00
6150.4260.00							5'865.30
6153	Werkhof	290'800.00	35'500.00	298'330.00	33'500.00	222'589.22	41'703.50
6153.3010.00	Netto Aufwand		255'300.00		264'830.00		180'885.72
6153.3010.10	Löhne des Betriebspersonals	190'510.00		183'540.00		110'633.80	
6153.3090.00	Löhne des Betriebspersonals (Teilzeit)					25'234.45	
6153.3091.00	Aus- Weiterbildung des Personals	1'500.00					
6153.3101.00	Personalwerbung / Stelleninserate						
6153.3101.20	Verbrauchs- Hilfmaterial					1'632.90	
6153.3111.00	Treibstoff	3'000.00		4'000.00		3'560.30	
6153.3112.00	Anschaffung Geräte Werkhof	7'000.00		7'000.00		5'565.95	
6153.3120.00	Anschaffung Arbeitskleider	4'400.00		4'000.00			
6153.3130.00	Ver- und Entsorgung Liegenschaft VV	2'500.00		2'500.00			
6153.3130.01	Dienstleistung Dritter Telefon/Natel	1'200.00		1'000.00		1'213.50	
6153.3130.01	Dienstleistungen Dritter Leistungsauftrag Gemeindearbeiter	2'250.00		2'000.00		1'130.20	
6153.3134.00	Sachversicherungsprämien					2'266.75	
6153.3137.00	Steuern und Abgaben	5'500.00		5'500.00		4'103.50	
6153.3144.00	Unterhalt Hochbauten, Gebäude	2'400.00		2'400.00		2'374.00	
6153.3151.00	Unterhalt Apparate, Maschinen, Geräte, Fahrzeuge, Werkzeuge	1'500.00		3'500.00		4'318.75	
6153.3161.01	Miete Gasbehälter PanGas	7'000.00		7'000.00		9'349.70	
6153.3162.01	Raten für operatives Leasing Drucker	220.00		200.00		214.32	
6153.3170.00	Reisekosten und Spesen	590.00		160.00		145.40	
6153.3300.00	Planmässige Abschreibungen VV HRM2	500.00		500.00		366.90	
6153.3990.99	Interne Verrechnung Sozialleistungen	25'750.00		25'750.00		19'500.15	
6153.4260.00	Rückerstattungen Dritter Aufwendungen Gemeindearbeiter	37'480.00		49'280.00		30'978.65	
6153.4910.00	Verr. Löhne Gemeindearbeiter Wasser SF		4'000.00		3'500.00		360.00
6153.4910.10	Verr. Löhne Gemeindearbeiter Abwasser SF		15'000.00		14'000.00		23'183.60
6153.4910.20	Verr. Löhne Gemeindearbeiter Abfall SF		8'000.00		8'000.00		9'976.40
62	Öffentlicher Verkehr	104'240.00		99'260.00		87'785.00	
629	Öffentlicher Verkehr, übriger	104'240.00		99'260.00		87'785.00	
6290	Öffentlicher Verkehr, übriger	104'240.00		99'260.00		87'785.00	
6290.3631.00	Netto Aufwand		104'240.00		99'260.00		87'785.00
6290.3634.00	Beiträge an Kanton ÖV	104'240.00		94'260.00		87'785.00	
	Beitrag Nachtbus			5'000.00			
7	UMWELTSCHUTZ UND RAUMORDNUNG	504'300.00	460'430.00	523'430.00	471'020.00	489'825.00	451'573.00
	Netto Aufwand		43'870.00		52'410.00		38'252.00

Konto	Erfolgsrechnung Funktionale Gliederung ER	Budget 2024		Budget 2023		Rechnung 2022	
		Aufwand	Ertrag	Aufwand	Ertrag	Aufwand	Ertrag
71	Wasserversorgung	207'380.00	207'380.00	188'500.00	183'500.00	189'231.75	181'639.40
710	Wasserversorgung	207'380.00	207'380.00	188'500.00	183'500.00	189'231.75	181'639.40
7100	Wasserversorgung (allgemein)			5'000.00	5'000.00	7'592.35	7'592.35
7100.3143.01	Netto Aufwand Unterhalt Dorfbrunnen			5'000.00	5'000.00	7'592.35	7'592.35
7101	Wasserversorgung SF	207'380.00	207'380.00	183'500.00	183'500.00	181'639.40	181'639.40
7101.3090.00	Aus- und Weiterbildung des Personals	500.00		2'500.00		160.00	
7101.3100.00	Büromaterial	100.00		100.00			
7101.3101.00	Betriebs- und Verbrauchsmaterial	1'000.00		2'000.00		37.90	
7101.3111.00	Anschaffung/Wasserzähler			3'500.00			
7101.3113.01	Anschaffung/Ersatz Laptop						
7101.3118.00	Anschaffung Software für Qualitätssicherung					1'780.05	
7101.3120.00	Ver- und Entsorgung Liegenschaften VW	4'800.00		6'000.00		4'362.20	
7101.3130.00	Dienstleistungen Dritter / Porto/Versandkosten	670.00		4'800.00		666.25	
7101.3130.01	Dienstleistung Dritter / Telefon	800.00		500.00		784.30	
7101.3130.02	Dienstleistung Dritter / Verbandsbeitrag	150.00		620.00		150.00	
7101.3130.03	Dienstleistung Dritter / STV Brunnenmeister	1'000.00		150.00			
7101.3132.00	Honorare externe Berater, Gutachter, Fachexperten etc.	6'000.00		6'000.00		7'281.15	
7101.3132.01	Honorare externe Berater, Gutachter Wasseruntersuchungen	2'000.00		2'000.00		1'457.40	
7101.3132.02	Honorare externe Berater, Gutachter Überarb. Wasserschutzzone					3'572.80	
7101.3132.03	Honorare externe Berater, Gutachter Überarbeitung Reglement						
7101.3132.04	Honorare externe Berater, Gutachter Plan Spülung Trinkwasserleitung			12'500.00			
7101.3133.00	Informatik-Nutzungsaufwand	3'000.00					
7101.3134.00	Sachversicherungsprämien	4'100.00		200.00		127.50	
7101.3143.01	Unterhalt Hydranten, Leitungsnetz Reservoir, Pumpstation u. Quellfassung	1'030.00		1'000.00		972.80	
7101.3151.00	Unterhalt Apparate, Maschinen Geräte Leckortungssystem	40'000.00		30'000.00		43'946.75	
7101.3170.00	Reisekosten und Spesen	1'000.00		1'000.00		693.00	
7101.3180.00	Wertberichtigungen auf Forderungen	100.00		1'000.00		34.40	
7101.3300.01	Planmässige Abschreibungen VW HRM2	500.00		500.00		666.40	
7101.3300.25	Planmässige Abschreibungen VW HRM1	22'840.00		27'650.00		18'485.65	
7101.3510.00	Einlagen in Spezialfinanzierung EK	22'280.00		22'280.00		22'281.30	
7101.3611.00	Kantonsbeitrag an Nutzungsgebühr für Duffquellen	1'500.00		4'020.00		204.13	
7101.3612.00	Entschädigungen an Gemeinden und Zweckverbände WVD	61'570.00		1'500.00		1'514.10	
7101.3660.01	Planmässige Abschreibungen VW HRM2	3'220.00		26'970.00		35'267.42	
7101.3910.00	Verr. Löhne Gemeindearbeiter Wasser SF	15'000.00		3'220.00		3'218.00	
7101.3930.00	Int. Verr. Verwaltungskosten Wasser SF	8'700.00		14'000.00		23'183.60	
7101.3940.00	Int. Verr. von kalk. Zinsen und Finanzaufwand	5'520.00		5'000.00		8'760.00	
				4'490.00		2'032.30	

Konto	Erfolgsrechnung Funktionale Gliederung ER	Budget 2024		Budget 2023		Rechnung 2022	
		Aufwand	Ertrag	Aufwand	Ertrag	Aufwand	Ertrag
7101.4210.00	Mahngebühren für nicht Abgabe Zählerstand Wasseruhr		200.00		500.00		200.00
7101.4240.00	Wassergrund- Benützungsgbühren Fr. 0.65/ pro m2 ZGF		58'000.00		57'000.00		57'515.45
7101.4240.01	Wasserverbrauchsgebühren Fr. 1.85/m3		120'000.00		125'000.00		117'728.92
7101.4260.00	Rückerstattung Kostenbeteiligung Dritter						3'636.58
7101.4510.00	Entnahmen aus Spezialfinanzierung EK		28'180.00				1'084.00
7101.4612.00	Entsch. von Gemeinden und Zweckverbände		1'000.00		1'000.00		1'474.45
7101.4631.00	Beiträge der SGV						
72	Abwasserbeseitigung	194'500.00	194'500.00	219'070.00	219'070.00	209'123.45	209'123.45
720	Abwasserbeseitigung	194'500.00	194'500.00	219'070.00	219'070.00	209'123.45	209'123.45
7201	Abwasserbeseitigung SF	194'500.00	194'500.00	219'070.00	219'070.00	209'123.45	209'123.45
7201.3101.00	Betriebs- und Verbrauchsmaterial	500.00		500.00		269.80	
7201.3120.00	Ver- und Entsorgung Liegenschaften VV	4'700.00		4'650.00		2'281.90	
7201.3130.00	Schacht- und Kanalisationsreinigung	10'000.00		6'000.00		8'532.00	
7201.3130.01	Schlammreinigung	1'000.00		1'000.00			
7201.3130.03	Dienstleistungen Dritter Telefon/Internet	700.00		700.00		673.50	
7201.3130.04	Dienstleistung Dritter, Service Vertrag	6'780.00		6'000.00		6'780.00	
7201.3132.00	Honorar externe Berater, Gutachter, Fachexperten	10'000.00		10'000.00		17'935.55	
7201.3132.01	Honorar externe Berater, Gutachter, Fachexperten Überarbeitung Reglement			12'500.00			
7201.3134.00	Sachversicherungsprämien	770.00		750.00		764.55	
7201.3143.01	Unterhalt Kanalisation/Meteorleitungen	1'500.00		1'500.00		6'062.10	
7201.3151.00	Unterhalt Apparate, Maschinen, Geräte, Fahrzeuge, Werkzeuge	5'000.00		2'000.00			
7201.3180.00	Wertberichtigungen auf Forderungen	500.00		500.00		826.05	
7201.3300.02	Planmässige Abschreibungen VV HRM2	24'200.00		30'720.00		29'258.30	
7201.3300.25	Planmässige Abschreibungen VV HRM1	14'350.00		14'350.00		14'344.50	
7201.3510.00	Einlagen in Spezialfinanzierung EK	2'600.00		27'375.00		38'629.70	
7201.3510.10	Einlage in SF Werterhalt	3'110.00		445.00		1'912.00	
7201.3632.00	Beiträge an Gemeinden und Zweckverbände Ergolz 2	60'000.00		60'000.00		58'192.85	
7201.3632.01	Beiträge an Gemeinden und Gemeindezweckverbände Projektierungskosten Ergolz 2	20'000.00		20'000.00			
7201.3910.00	Verr. Löhne Gemeindearbeiter Abwasser SF	8'500.00		8'000.00		9'976.40	
7201.3930.00	Int. Verr. Verwaltungskosten Abwasser SF	8'700.00		5'000.00		8'770.00	
7201.3940.00	Int. Verr.von kalk. Zinsen und Finanzaufwand	11'590.00		7'080.00		3'914.25	
7201.4240.00	Abwassergebühren, Grundgebühren		39'500.00		39'000.00		39'193.65
7201.4240.01	Abwassergebühren, Verbrauchsgebühren / Fr. 2.40 m3		130'000.00		135'000.00		126'326.80
7201.4510.10	Entnahmen aus SF Werterhalt		25'000.00		45'070.00		43'603.00
73	Abfallbeseitigung	43'950.00	42'550.00	52'950.00	51'450.00	40'739.70	39'611.25
730	Abfallbeseitigung	43'950.00	42'550.00	52'950.00	51'450.00	40'739.70	39'611.25

Konto	Erfolgsrechnung Funktionale Gliederung ER	Budget 2024		Budget 2023		Rechnung 2022	
		Aufwand	Ertrag	Aufwand	Ertrag	Aufwand	Ertrag
7300	Abfallbeseitigung (allgemein)					1'128.45	
7300.3631.00	Netto Aufwand	1'400.00	1'400.00	1'500.00	1'500.00	1'128.45	1'128.45
7300.3632.00	Beitrag an Kanton Entsorgung tierische Abfälle Konfiskatraum Hochwald	1'000.00 400.00	1'400.00	1'000.00 500.00	1'500.00	771.50 356.95	
7301	Abfallbeseitigung SF	42'550.00	42'550.00	51'450.00	51'450.00	39'611.25	39'611.25
7301.3101.00	Netto Aufwand	5'000.00		5'000.00		3'634.50	
7301.3101.01	Keisagcontainermarken	200.00		300.00		383.40	
7301.3102.00	Betriebs- und Verbrauchsmaterial	200.00		500.00		130.90	
7301.3130.00	Dienstleistungen Dritter Grüngutverwertung	19'000.00		19'000.00		14'386.75	
7301.3130.01	Dienstleistungen Dritter Holz, Bauschutt-Entsorgung	3'500.00		3'500.00		2'922.95	
7301.3130.02	Dienstleistungen Dritter Metall-Entsorgung	400.00		500.00		401.30	
7301.3130.04	Dienstleistungen Dritter Beitrag Erlös aus Kleidersammlung	600.00				656.90	
7301.3130.06	Dienstleistungen Dritter Porto/Versandkosten	450.00					
7301.3130.90	Dienstleistungen Dritter Abgabe an Altlastenfonds	2'100.00		2'000.00		2'125.05	
7301.3132.00	Honorar externe Berater, Projektierungskosten Unterflurssystem Abfall			10'000.00			
7301.3143.03	Unterhalt Sammelstelle	500.00		500.00		199.50	
7301.3180.00	Wertberichtigung auf Forderung	400.00		350.00		415.95	
7301.3181.00	Tatsächlicher Forderungsverlust	500.00		300.00		457.30	
7301.3510.00	Einlagen in Spezialfinanzierung EK					3'453.25	
7301.3611.00	Verr. Löhne Gemeindegewerbesteuer (Reglemente)					600.00	
7301.3910.00	Verr. Löhne Gemeindearbeiter Abfall SF	8'000.00		8'000.00		8'183.50	
7301.3930.00	Interne Verr. Verwaltungskosten Abfall SF	1'700.00		1'500.00		1'660.00	
7301.4240.00	Abfallgrundgebühren Fr. 70.00		33'500.00		31'000.00		33'229.45
7301.4240.01	Grüngutgebühren, Hackseidenst		240.00		500.00		240.00
7301.4240.02	Entsorgungsgebühren allg.				100.00		
7301.4250.00	Verkauf von Containermarken		4'000.00		4'000.00		3'948.00
7301.4260.01	Rückersatzung Rohstoff Eisen		500.00		500.00		811.50
7301.4260.03	Rückersatzung Teil-Text Kleidersammlung		1'000.00		1'000.00		985.35
7301.4510.00	Entnahmen aus Spezialfinanzierung EK		2'550.00		13'830.00		
7301.4940.00	Int. Verr.von kalk. Zinsen und Finanzaufwand		760.00		520.00		396.95
74	Verbauungen	4'000.00	6'000.00	6'000.00	6'000.00	5'450.35	6'153.00
741	Gewässerverbauungen	4'000.00	6'000.00	6'000.00	6'000.00	5'450.35	6'153.00
7410	Gewässerverbauungen	4'000.00	6'000.00	6'000.00	6'000.00	5'450.35	6'153.00
7410.3142.00	Netto Ertrag	2'000.00		2'000.00		702.65	
7410.3300.00	Unterhalt Gewässer	3'000.00		5'000.00		4'450.35	
	Planmässige Abschreibungen VW HRM2	1'000.00		1'000.00		1'000.00	

Konto	Erfolgsrechnung Funktionale Gliederung ER	Budget 2024		Budget 2023		Rechnung 2022	
		Aufwand	Ertrag	Aufwand	Ertrag	Aufwand	Ertrag
7410.4631.00	Beiträge vom Kanton		6'000.00		6'000.00		6'153.00
75	Arten- und Landschaftsschutz	17'880.00	9'000.00	19'560.00	10'000.00	16'951.30	9'783.00
750	Arten- und Landschaftsschutz	17'880.00	9'000.00	19'560.00	10'000.00	16'951.30	9'783.00
7500	Arten- und Landschaftsschutz	17'880.00	9'000.00	19'560.00	10'000.00	16'951.30	9'783.00
7500.3130.00	Netto Aufwand						
7500.3143.00	Dienstleistung Dritter Pflege NSR "ob den Reben"		8'880.00		9'560.00		7'168.30
7500.3170.00	Unterhalt übrige Tiefbau / Amphibienfalle	16'000.00		16'000.00		15'126.10	
7500.3170.00	Anlass ob den Reben			1'000.00			
7500.3300.00	Planmässige Abschreibungen VV HRM2	80.00		60.00		379.95	
7500.3631.00	Beiträge an Kanton Abgabe an Natur/- Heimatschutzfonds	1'800.00		2'500.00		79.70	
7500.4390.00	Schenkung Land Naturschutzreservoir ob den Reben					1'365.55	
7500.4631.00	Beiträge vom Kanton		9'000.00		10'000.00		720.00
77	Übriger Umweltschutz	14'280.00	1'000.00	20'770.00	1'000.00	10'542.90	1'043.00
771	Friedhof und Bestattung	9'910.00	1'000.00	16'400.00	1'000.00	4'821.65	1'043.00
7710	Friedhof und Bestattung (allgemein)	9'910.00	1'000.00	16'400.00	1'000.00	4'821.65	1'043.00
7710.3120.00	Netto Aufwand		8'910.00		15'400.00		3'778.65
7710.3132.00	Ver- und Entsorgung Liegenschaften VV	1'200.00		1'200.00		524.40	
7710.3134.00	Honorare externe Berater, Fachexperte	210.00		2'500.00			
7710.3143.00	Sachversicherungsprämien			200.00		208.05	
7710.4240.00	Unterhalt Friedhofanlage	8'500.00		12'500.00		4'089.20	
	Benützungsgebühren und Dienstleistungen		1'000.00		1'000.00		1'043.00
779	Umweltschutz, übriger	4'370.00		4'370.00		5'721.25	
7790	Umweltschutz, übriger	4'370.00	4'370.00	4'370.00	4'370.00	5'721.25	5'721.25
7790.3000.00	Netto Aufwand						
7790.3130.00	Entschädigungen Tag- und Sitzungsgelder an Kommissionen	1'900.00		1'900.00		2'361.50	
7790.3133.00	Dienstleistung Dritter Bekämpfung Neophyten	1'000.00		1'000.00		815.00	
7790.3170.00	Informatik-Nutzungsaufwand	170.00		170.00			
7790.3170.00	Reisekosten und Spesen	300.00		300.00		44.75	
7790.3170.10	Projekte Umweltschutzkommission	1'000.00		500.00		2'500.00	
7790.3611.00	Entschädigung Kanton Reglement			500.00			
79	Raumordnung	22'310.00		16'580.00		17'785.55	4'219.90
790	Raumordnung	22'310.00		16'580.00		17'785.55	4'219.90

Konto	Erfolgsrechnung Funktionale Gliederung ER	Budget 2024		Budget 2023		Rechnung 2022	
		Aufwand	Ertrag	Aufwand	Ertrag	Aufwand	Ertrag
7900	Raumordnung (allgemein)	22'310.00	22'310.00	16'580.00	16'580.00	17'785.55	4'219.90
7900.3131.00	Netto Aufwand						13'565.65
7900.3131.01	Orts- Zonen- Überbauungsaufwand	500.00		500.00		3'326.00	
7900.3132.00	Planung und Projektierungen Dritter Datennutzung Internetportal Leitungskataster	5'740.00		3'300.00		3'231.00	
7900.3300.00	Honorare externe Berater, Gutachter Fachexperten	5'000.00		5'000.00		8'755.15	
7900.4631.00	Planmässige Abschreibungen VV HRM2	11'070.00		7'780.00		2'473.40	
	Beiträge Kanton an Nutzungs- und Erschliessungspläne						4'219.90
8	VOLKSWIRTSCHAFT	34'230.00	54'916.00	35'160.00	50'066.00	34'720.75	60'699.00
	Netto Ertrag	20'686.00		14'906.00		25'978.25	
81	Landwirtschaft	11'700.00	9'780.00	11'110.00	8'280.00	9'570.30	8'273.00
812	Strukturverbesserungen	10'750.00	9'780.00	10'160.00	8'280.00	8'314.55	8'273.00
8120	Strukturverbesserungen	10'750.00	9'780.00	10'160.00	8'280.00	8'314.55	8'273.00
8120.3132.01	Netto Aufwand	5'000.00	970.00		1'880.00		41.55
8120.3143.01	Honorare externe Berater, Gutachter Flurreglement	3'000.00		3'000.00		3'016.95	
8120.3300.00	Unterhalt übriger Tiefbau Hecken- und Landwege	2'500.00		6'810.00		5'055.40	
8120.3612.00	Planmässige Abschreibungen VV HRM2	250.00		350.00		242.20	
8120.4470.00	Beitrag an Vernetzungsprojekt		3'280.00		3'280.00		3'273.00
8120.4470.01	Pachtzins VV Aspe/Mettli		6'500.00		5'000.00		5'000.00
	Pachtzins VV Swisscom						
813	Produktionsverbesserungen Vieh	950.00		950.00		1'255.75	
8130	Produktionsverbesserungen Vieh	950.00	950.00	950.00	950.00	1'255.75	1'255.75
8130.3631.00	Netto Aufwand		950.00		950.00		
8130.3637.00	Beitrag an Tierseuchenkasse	950.00		950.00		955.75	
	Beiträge an private Haushalte Tierseuchenbekämpfung					300.00	
82	Forstwirtschaft	17'730.00	10'710.00	19'500.00	7'360.00	20'362.45	18'000.00
820	Forstwirtschaft	17'730.00	10'710.00	19'500.00	7'360.00	20'362.45	18'000.00
8200	Forstwirtschaft	17'730.00	10'710.00	19'500.00	7'360.00	20'362.45	18'000.00
8200.3130.00	Netto Aufwand	4'500.00	7'020.00	4'000.00	12'140.00	4'562.90	2'362.45
8200.3130.01	Aufwand Dritter Weihnachtsbaum-Kultur	1'650.00		1'650.00		1'647.00	
8200.3130.03	Dienstleistungen Dritter Mitglieder- und Verbandsbeiträge Waldeigentümer	2'000.00		4'000.00			
8200.3170.00	Aufwand Dritter Sicherheitsholzerei/Sturmholz	500.00		500.00		1'087.70	
	Reisekosten und Spesen						

Konto	Erfolgsrechnung Funktionale Gliederung ER	Budget 2024		Budget 2023		Rechnung 2022	
		Aufwand	Ertrag	Aufwand	Ertrag	Aufwand	Ertrag
8200.3300.00	Planmässige Abschreibungen VV HRM2	480.00		850.00		477.30	
8200.3612.00	Beitrag an ZV Forstbetrieb Schwarzbubenland	3'300.00		3'300.00		3'294.00	
8200.3612.02	Beitrag an ZV Forstbetrieb Schwarzbubenland Schutzwald Sternenberg					3'998.55	
8200.3631.00	Beitrag an Kanton gemeinwirtschaftliche Leistungen	5'300.00		5'200.00		5'295.00	
8200.4250.00	Verkäufe Weihnachtsbäume		4'500.00		4'000.00		4'640.00
8200.4612.00	Entsch. Gemeinden u. Zweckverbände ZV/Forst / Miete		3'360.00		3'360.00		3'360.00
8200.4612.01	Entsch. Gemeinden u. Zweckverbände ZV/Forst / Jahresgewinn		2'850.00				10'000.00
84	Tourismus	600.00		300.00		600.00	
840	Tourismus	600.00		300.00		600.00	
8400	Tourismus	600.00		300.00		600.00	
8400.3636.00	Netto Aufwand Beitrag an Schwarzbubenland-Tourismus	600.00	600.00	300.00	300.00	600.00	600.00
85	Industrie, Gewerbe, Handel	4'200.00		4'250.00		4'188.00	
850	Industrie, Gewerbe, Handel	4'200.00		4'250.00		4'188.00	
8500	Industrie, Gewerbe, Handel	4'200.00		4'250.00		4'188.00	
8500.3636.00	Netto Aufwand Beitrag Wirtschaftsförderung, Regionale Projekte Öffentlichkeitsarbeit	4'200.00	4'200.00	4'250.00	4'250.00	4'188.00	4'188.00
87	Brennstoffe und Energie		34'426.00		34'426.00		34'426.00
871	Elektrizität		34'426.00		34'426.00		34'426.00
8710	Elektrizität (allgemein)		34'426.00		34'426.00		34'426.00
8710.4120.00	Netto Ertrag Konzessionen Primo Netz AG	34'426.00	34'426.00	34'426.00	34'426.00	34'426.00	34'426.00
9	FINANZEN UND STEUERN	143'570.00	4'688'784.00	112'810.00	4'581'624.00	50'454.87	4'225'002.26
	Netto Ertrag	4'545'214.00		4'468'814.00		4'174'547.39	
91	Steuern	46'580.00	3'871'120.00	46'540.00	3'759'760.00	10'119.60	3'814'543.33
910	Steuern	46'580.00	3'871'120.00	46'540.00	3'759'760.00	10'119.60	3'814'543.33
9100	Allgemeine Gemeindesteuern	43'500.00	3'747'000.00	43'500.00	3'651'000.00	7'079.60	3'701'539.48
9100.3180.10	Netto Ertrag Wertberichtigungen auf Forderungen	3'703'500.00		3'607'500.00		3'694'459.88	
		20'000.00		20'000.00		-25'380.30	

Konto	Erfolgsrechnung Funktionale Gliederung ER	Budget 2024		Budget 2023		Rechnung 2022	
		Aufwand	Ertrag	Aufwand	Ertrag	Aufwand	Ertrag
9100.3180.11	Pauschalwertberichtigung auf Steuerforderungen Deikredere					5'300.15	
9100.3181.10	Tatsächliche Forderungsverluste	3'000.00		3'000.00		26'079.70	
9100.3631.10	Beiträge an Kanton Pauschale Steuerrechnung	20'000.00		20'000.00		1'080.05	
9100.4000.00	Einkommenssteuern nat. Personen Rechnungsjahr 125 %	500.00	3'320'000.00	500.00	3'227'000.00		3'253'499.35
9100.4000.10	Einkommenssteuern natürliche Personen früherer Jahre		360'000.00		360'000.00		354'751.00
9100.4000.90	Eingang abgeschriebener Forderungen		3'000.00		3'000.00		6'673.60
9100.4002.00	Quellensteuern		36'000.00		30'000.00		52'354.63
9100.4010.00	Gemeindesteuern Juristische Personen Rechnungsjahr		13'000.00		13'000.00		13'229.90
9100.4010.10	Gemeindesteuern jur. Personen Vorjahr		15'000.00		18'000.00		21'031.00
9101	Sondersteuern	3'080.00	124'120.00	3'040.00	108'760.00	3'040.00	113'003.85
9101.3611.00	Netto Ertrag	121'040.00		105'720.00		109'963.85	
9101.4022.00	Beitrag an Kanton Hundekontrollzeichen (Hundemarken)	3'080.00	15'000.00	3'040.00	20'000.00	3'040.00	9'754.15
9101.4022.10	Grundstückgewinnsteuer		100'000.00		80'000.00		94'489.70
9101.4033.00	Kapitalabfindungssteuer / LiquGSt. Hundesteuern		9'120.00		8'760.00		8'760.00
93	Finanz- und Lastenausgleich	10'210.00	62'480.00	10'210.00	107'290.00	8'720.00	87'200.00
930	Finanz- und Lastenausgleich	10'210.00	62'480.00	10'210.00	107'290.00	8'720.00	87'200.00
9300	Finanz- und Lastenausgleich	10'210.00	62'480.00	10'210.00	107'290.00	8'720.00	87'200.00
9300.3621.50	Netto Ertrag	52'270.00		107'290.00			
9300.4621.50	Beitrag Finanzausgleich Ressourcenausgleich	10'210.00					
9300.4621.60	Beitrag Finanzausgleich Ressourcenausgleich		62'480.00		55'260.00		36'970.00
	Beitrag Finanz- und Lastenausgleich				52'030.00		50'230.00
96	Vermögens- und Schuldenverwaltung	86'780.00	127'050.00	66'270.00	121'510.00	40'335.27	118'033.77
961	Zinsen	64'730.00	41'310.00	44'820.00	35'770.00	25'477.68	32'293.77
9610	Zinsen	64'730.00	41'310.00	44'820.00	35'770.00	25'477.68	32'293.77
9610.3130.00	Netto Aufwand		23'420.00		9'050.00		
9610.3400.00	Bank- Postcheckgebühren	1'500.00		2'000.00		6816.09	
9610.3401.00	Verzinsung laufende Verbindlichkeiten		50.00		50.00	1'098.18	
9610.3406.00	Verzinsung kurzfristige Finanzverbindlichkeiten	2'190.00				3.60	
9610.3409.00	Verzinsung langfristige Finanzverbindlichkeiten	59'280.00		39'250.00		14'501.10	
9610.3940.20	Vergütungszinsen auf Steuern	1'000.00		3'000.00		7'747.42	
9610.4401.00	Interne Verrechn. kalk. Zinsen und Finanzaufwand Abfall	760.00		520.00		1'730.43	
9610.4407.00	Zinsen auf Steuerforderungen		24'000.00		24'000.00	396.95	26'143.19
	Zinsen langfristige Finanzanlagen		200.00		200.00		204.03

Konto	Erfolgsrechnung Funktionale Gliederung ER	Budget 2024		Budget 2023		Rechnung 2022	
		Aufwand	Ertrag	Aufwand	Ertrag	Aufwand	Ertrag
9610.4940.00	Interne Verrechn. kalk. Zinsen und Finanzaufwand Wasser		5'520.00		4'490.00		2'032.30
9610.4940.10	Interne Verrechn. kalk. Zinsen und Finanzaufwand Abwasser		11'590.00		7'080.00		3'914.25
963	Liegenschaften des Finanzvermögens	22'050.00	85'740.00	21'450.00	85'740.00	14'857.59	85'740.00
9630	Liegenschaften des Finanzvermögens	22'050.00	85'740.00	21'450.00	85'740.00	14'857.59	85'740.00
9630.3430.00	Netto Ertrag	63'690.00		64'290.00		70'882.41	
9630.3430.40	Baulicher Unterhalt Grundstücke FV	3'500.00		2'000.00		3'204.24	
9630.3431.00	Baulicher Unterhalt Gebäude FV	9'000.00		10'000.00		3'006.95	
9630.3439.40	Nicht baulicher Unterhalt Liegenschaft FV	2'000.00		2'000.00		1'260.65	
9630.3439.50	Sachversicherungsprämien	2'300.00		2'200.00		2'214.95	
9630.3439.70	Dienstleistungen Dritter Mitglieder- Verbandsbeiträge	50.00		50.00		50.00	
9630.4430.00	Honorar externe Berater, Gutachter Fachexperte / Liegenschaftsverwalter Pacht- und Mietzinse Liegenschaften FV	5'200.00	85'740.00	5'200.00	85'740.00	5'120.80	85'740.00
97	Rückverteilungen		450.00		400.00		459.65
971	Rückverteilungen aus CO2-Abgabe		450.00		400.00		459.65
9710	Rückverteilungen aus CO2-Abgabe		450.00		400.00		459.65
9710.4699.10	Netto Ertrag	450.00		400.00		459.65	
	Rückverteilung CO2-Abgaben		450.00		400.00		459.65
99	Nicht aufgeteilte Posten		627'684.00		592'664.00		204'765.51
995	Neutrale Aufwendungen und Erträge		202'880.00		202'880.00		202'883.80
9950	Neutrale Aufwendungen und Erträge		202'880.00		202'880.00		202'883.80
9950.4896.00	Netto Ertrag	202'880.00		202'880.00		202'883.80	
	Entnahmen aus Neubewertungsreserven		202'880.00		202'880.00		202'883.80
999	Abschluss		424'804.00		389'784.00		1'881.71
9990	Abschluss		424'804.00		389'784.00		1'881.71
9990.9001.00	Netto Ertrag	424'804.00		389'784.00		1'881.71	
	Aufwandüberschuss		424'804.00		389'784.00		1'881.71
	Total	5'658'260.00	5'658'260.00	5'505'850.00	5'505'850.00	5'208'692.74	5'208'692.74
	Gesamttotal	5'658'260.00	5'658'260.00	5'505'850.00	5'505'850.00	5'208'692.74	5'208'692.74

Budget 2024

Konto	Erfolgsrechnung Sachgruppengliederung ER	Budget 2024		Budget 2023		Rechnung 2022	
		Aufwand	Ertrag	Aufwand	Ertrag	Aufwand	Ertrag
3	Aufwand	5'658'260.00		5'505'850.00		5'208'692.74	
30	Personalaufwand	775'700.00		786'820.00		712'693.55	
300	Behörden und Kommissionen	80'000.00		77'700.00		86'707.70	
3000	Löhne, Tag- und Sitzungsgelder an Behörden	80'000.00		77'700.00		86'707.70	
301	Löhne des Verwaltungs- und Betriebspersonals	490'760.00		490'990.00		435'590.40	
3010	Löhne des Verwaltungs- und Betriebspersonals	490'760.00		490'990.00		435'590.40	
302	Löhne der Lehrpersonen	81'660.00		75'590.00		75'595.95	
3020	Löhne der Lehrpersonen	81'660.00		75'590.00		75'595.95	
305	Arbeitgeberbeiträge	119'780.00		135'040.00		107'087.50	
3050	AG-Beiträge AHV, IV, EO, ALV, Verwaltungskosten	50'390.00		50'070.00		45'560.35	
3052	AG-Beiträge an Pensionskassen	58'360.00		72'730.00		52'473.40	
3053	AG-Beiträge an Unfallversicherungen	8'440.00		9'780.00		6'867.35	
3055	AG-Beiträge an Krankentaggeldversicherungen	2'590.00		2'460.00		2'186.40	
309	Übriger Personalaufwand	3'500.00		7'500.00		7'712.00	
3090	Aus- und Weiterbildung des Personals	3'500.00		7'500.00		665.00	
3091	Personalwerbung					6'777.60	
3099	Übriger Personalaufwand					269.40	
31	Sach- und übriger Betriebsaufwand	533'140.00		575'410.00		504'364.94	
310	Material- und Warenaufwand	28'500.00		32'900.00		30'020.25	
3100	Büromaterial	3'900.00		3'900.00		5'327.25	
3101	Betriebs-, Verbrauchsmaterial	23'600.00		27'700.00		22'692.10	
3102	Drucksachen, Publikationen	700.00		1'000.00		130.90	
3104	Lehrmittel	300.00		300.00		1'870.00	
311	Nicht aktivierbare Anlagen	10'200.00		24'590.00		9'335.50	
3110	Büromöbel und -geräte	2'860.00		6'640.00		6'657.45	
3111	Maschinen, Geräte, Fahrzeuge	7'040.00		7'950.00			
3112	Kleider, Wäsche, Vorhänge			2'500.00			
3113	Hardware	300.00		1'500.00		2'678.05	
3118	Immateriellen Anlagen			6'000.00			
312	Ver- und Entsorgung Liegenschaften VV	39'600.00		42'400.00		31'177.85	
3120	Ver- und Entsorgung Liegenschaften VV	39'600.00		42'400.00		31'177.85	
313	Dienstleistungen und Honorare	239'030.00		261'930.00		217'506.34	
3130	Dienstleistungen Dritter	132'960.00		127'280.00		117'397.04	

Budget 2024

Konto	Erfolgsrechnung Sachgruppengliederung ER	Budget 2024		Budget 2023		Rechnung 2022	
		Aufwand	Ertrag	Aufwand	Ertrag	Aufwand	Ertrag
3131	Planungen und Projektierungen Dritter	6'240.00		3'800.00		6'557.00	
3132	Honorare externe Berater, Gutachter, Fachexperten etc.	42'200.00		78'700.00		43'206.05	
3133	Informatik-Nutzungsaufwand	31'710.00		28'520.00		26'557.85	
3134	Sachversicherungsprämien	20'520.00		19'230.00		17'970.75	
3136	Honorare privatärztlicher Tätigkeit	3'000.00		2'000.00		3'443.65	
3137	Steuern und Abgaben	2'400.00		2'400.00		2'374.00	
314	Baulicher und betrieblicher Unterhalt	97'600.00		105'700.00		146'177.23	
3140	Unterhalt an Grundstücken	3'000.00		5'000.00		6'974.13	
3141	Unterhalt Strassen / Verkehrswege	19'400.00		19'000.00		29'929.45	
3142	Unterhalt Wasserbau	3'000.00		5'000.00		4'450.35	
3143	Unterhalt übrige Tiefbauten	53'500.00		53'500.00		73'165.50	
3144	Unterhalt Hochbauten, Gebäude	18'700.00		23'200.00		31'657.80	
315	Unterhalt Mobilien und immaterielle Anlagen	23'800.00		22'410.00		20'438.05	
3151	Unterhalt Apparate, Maschinen, Geräte, Fahrz.	14'000.00		11'000.00		10'664.95	
3153	Informatik-Unterhalt (Hardware)	9'300.00		9'610.00		9'605.80	
3158	Unterhalt immaterielle Anlagen	500.00		1'800.00		167.30	
316	Mieten, Leasing, Pachten, Benützungsgeb.	13'010.00		9'330.00		9'008.57	
3160	Miete und Pacht Liegenschaften	7'200.00		3'600.00		3'600.00	
3161	Mieten, Benützungskosten Anlagen	520.00		500.00		408.12	
3162	Raten für operatives Leasing/Mietleasing	5'290.00		5'230.00		5'000.45	
317	Spesenentschädigungen	33'000.00		28'050.00		26'984.10	
3170	Reisekosten und Spesen	24'600.00		19'200.00		24'375.75	
3171	Exkursionen, Schulreisen und Lager	8'400.00		8'850.00		2'608.35	
318	Wertberichtigungen auf Forderungen	45'400.00		45'100.00		11'219.45	
3180	Wertberichtigungen auf Forderungen	24'400.00		24'350.00		-17'918.75	
3181	Tatsächliche Forderungsverluste	21'000.00		20'750.00		29'138.20	
319	Verschiedener Betriebsaufwand	3'000.00		3'000.00		2'497.60	
3199	Übriger Betriebsaufwand	3'000.00		3'000.00		2'497.60	
33	Abschreibungen Verwaltungsvermögen	221'330.00		260'050.00		224'115.65	
330	Sachanlagen VV	221'330.00		260'050.00		224'115.65	
3300	Planmässige Abschreibungen Sachanlagen	221'330.00		260'050.00		224'115.65	
34	Finanzaufwand	84'520.00		63'750.00		38'840.14	
340	Zinsaufwand	61'470.00		39'300.00		22'252.12	
3400	Verzinsung laufende Verbindlichkeiten			50.00		3.60	

Budget 2024

Konto	Erfolgsrechnung Sachgruppengliederung ER	Budget 2024		Budget 2023		Rechnung 2022	
		Aufwand	Ertrag	Aufwand	Ertrag	Aufwand	Ertrag
3401	Verzinsung kurzfristige Finanzverbindlichkeiten	2'190.00				14'501.10	
3406	Verzinsung langfristige Finanzverbindlichkeiten	59'280.00		39'250.00		7'747.42	
343	Liegenschaftenaufwand Finanzvermögen	22'050.00		21'450.00		14'857.59	
3430	Baulicher Unterhalt Liegenschaften FV	12'500.00		12'000.00		6'211.19	
3431	Nicht baulicher Unterhalt Liegenschaften FV	2'000.00		2'000.00		1'260.65	
3439	Übriger Liegenschaftsaufwand FV	7'550.00		7'450.00		7'385.75	
349	Verschiedener Finanzaufwand	1'000.00		3'000.00		1'730.43	
3499	Übriger Finanzaufwand	1'000.00		3'000.00		1'730.43	
35	Einlagen in Fonds und Spezialfinanzierungen	5'710.00		31'840.00		44'199.08	
351	Einlagen in Fonds und Spezialfinanzierungen im Eigenkapital	5'710.00		31'840.00		44'199.08	
3510	Einlagen in Spezialfinanzierungen EK	5'710.00		31'840.00		44'199.08	
36	Transferaufwand	3'849'210.00		3'599'350.00		3'510'514.88	
361	Entschädigungen an Gemeinwesen	2'161'600.00		2'046'605.00		1'966'369.14	
3611	Entschädigungen an Kantone	62'220.00		63'740.00		61'838.83	
3612	Entschädigungen an Gemeinden und Zweckverb.	2'099'380.00		1'982'865.00		1'904'530.31	
362	Finanz- und Lastenausgleich	10'210.00					
3621	Abgabe Finanz- und Lastenausgleich	10'210.00					
363	Beiträge an Gemeinwesen und Dritte	1'498'720.00		1'381'285.00		1'387'380.64	
3631	Beiträge an Kantone	579'480.00		532'630.00		502'839.25	
3632	Beiträge an Gemeinden und Zweckverbände	806'890.00		748'085.00		776'309.80	
3634	Beiträge an öffentliche Unternehmungen	550.00		5'550.00		535.00	
3635	Beiträge an private Unternehmungen	4'500.00		6'000.00		2'917.20	
3636	Beiträge an priv. Organisationen ohne Erwerbszw.	45'800.00		54'270.00		54'875.79	
3637	Beiträge an private Haushalte	61'500.00		34'750.00		49'903.60	
366	Abschreibungen Investitionsbeiträge	178'680.00		171'460.00		156'765.10	
3660	Planmässige Abschreibung Investitionsbeiträge	178'680.00		171'460.00		156'765.10	
39	Interne Verrechnungen	188'650.00		188'630.00		173'964.50	
391	Dienstleistungen	31'500.00		30'000.00		41'343.50	
3910	Interne Verrechnung von Dienstleistungen	31'500.00		30'000.00		41'343.50	
393	Betriebs- und Verwaltungskosten	19'100.00		11'500.00		19'190.00	
3930	Int.Verrechnung von Betriebs- und Verwaltungskost.	19'100.00		11'500.00		19'190.00	
394	Zinsen und Finanzaufwand	17'870.00		12'090.00		6'343.50	

Budget 2024

Konto	Erfolgsrechnung Sachgruppengliederung ER	Budget 2024		Budget 2023		Rechnung 2022	
		Aufwand	Ertrag	Aufwand	Ertrag	Aufwand	Ertrag
3940	Interne Verrechnung von Zinsen und Finanzaufwand			12'090.00		6'343.50	
399	Übrige interne Verrechnungen	17'870.00		135'040.00		107'087.50	
3990	Übrige interne Verrechnungen	120'180.00		135'040.00		107'087.50	
4	Ertrag		5'233'456.00		5'116'066.00		5'206'811.03
40	Fiskalertrag		3'871'120.00		3'759'760.00		3'814'543.33
400	Direkte Steuern natürliche Personen		3'719'000.00		3'620'000.00		3'667'278.58
4000	Einkommens-, Vermögenssteuern nat. Personen		3'683'000.00		3'590'000.00		3'614'923.95
4002	Quellensteuern natürliche Personen		36'000.00		30'000.00		52'354.63
401	Direkte Steuern juristische Personen		28'000.00		31'000.00		34'260.90
4010	Gewinn- und Kapitalsteuern juristische Personen		28'000.00		31'000.00		34'260.90
402	Übrige Direkte Steuern		115'000.00		100'000.00		104'243.85
4022	Vermögensgewinnsteuern		115'000.00		100'000.00		104'243.85
403	Besitz- und Aufwandsteuern		9'120.00		8'760.00		8'760.00
4033	Hunde- und Reittiersteuern		9'120.00		8'760.00		8'760.00
41	Regalien und Konzessionen		34'426.00		34'426.00		34'426.00
412	Konzessionen		34'426.00		34'426.00		34'426.00
4120	Konzessionen		34'426.00		34'426.00		34'426.00
42	Entgelte		504'240.00		491'450.00		494'359.58
420	Ersatzabgaben		60'000.00		40'000.00		45'101.65
4200	Ersatzabgaben		60'000.00		40'000.00		45'101.65
421	Gebühren für Amtshandlungen		19'400.00		21'500.00		19'463.58
4210	Gebühren für Amtshandlungen		19'400.00		21'500.00		19'463.58
423	Schul- und Kursgelder		24'000.00		24'900.00		24'840.00
4230	Schulgelder		24'000.00		24'900.00		24'840.00
424	Benützungsgebühren und Dienstleistungen		382'940.00		389'050.00		376'478.27
4240	Benützungsgebühren und Dienstleistungen		382'940.00		389'050.00		376'478.27
425	Erlös aus Verkäufen		8'500.00		8'000.00		8'588.00
4250	Verkäufe		8'500.00		8'000.00		8'588.00
426	Rückerstattungen und Kostenbeteiligungen		9'400.00		8'000.00		19'888.08

Budget 2024

Konto	Erfolgsrechnung Sachgruppengliederung ER	Budget 2024		Budget 2023		Rechnung 2022	
		Aufwand	Ertrag	Aufwand	Ertrag	Aufwand	Ertrag
4260	Rückerstattungen und Kostenbeteiligungen Dritter		9'400.00				19'888.08
43	Verschiedene Erträge				8'000.00		720.00
439	Übriger Ertrag						720.00
4390	Übriger Ertrag		138'820.00		137'320.00		142'170.22
44	Finanzertrag		24'200.00		24'200.00		26'347.22
440	Zinsertrag						720.00
4401	Zinsen Forderungen und Kontokorrente		24'000.00		24'000.00		26'143.19
4407	Zinsen langfristige Finanzanlagen		200.00		200.00		204.03
443	Liegenschaftenertrag FV		85'740.00		85'740.00		85'740.00
4430	Pacht- und Mietzinse Liegenschaften FV		85'740.00		85'740.00		85'740.00
447	Liegenschaftenertrag VW		28'880.00		27'380.00		30'083.00
4470	Pacht- und Mietzinse Liegenschaften VW		28'880.00		27'380.00		30'083.00
45	Entnahmen aus Fonds und Spezialfinanzierungen		55'730.00		58'900.00		43'603.00
451	Entnahmen aus Fonds und Spezialfinanzierungen im Eigenkapital		55'730.00		58'900.00		43'603.00
4510	Entnahmen aus Spezialfinanzierungen des EK		55'730.00		58'900.00		43'603.00
46	Transferertrag		237'990.00		242'700.00		300'140.60
461	Entschädigungen von Gemeinwesen		126'560.00		83'510.00		127'310.50
4611	Entschädigungen von Kantonen		3'500.00		3'000.00		3'156.60
4612	Entsch. von Gemeinden und Zweckverbänden		123'060.00		80'510.00		124'153.90
462	Finanz- und Lastenausgleich		62'480.00		107'290.00		87'200.00
4621	Beitrag Finanz- und Lastenausgleich		62'480.00		107'290.00		87'200.00
463	Beiträge von Gemeinwesen und Dritten		48'500.00		51'500.00		85'170.45
4630	Beiträge vom Bund						9'078.00
4631	Beiträge von Kantonen		39'000.00		41'000.00		66'870.45
4637	Beiträge von privaten Haushalten		9'500.00		10'500.00		9'222.00
469	Verschiedener Transferertrag		450.00		400.00		459.65
4699	Rückverteilungen		450.00		400.00		459.65
48	Ausserordentlicher Ertrag		202'880.00		202'880.00		202'883.80
489	Entnahmen aus dem Eigenkapital		202'880.00		202'880.00		202'883.80
4896	Entnahmen aus Neubewertungsreserven		202'880.00		202'880.00		202'883.80
49	Interne Verrechnungen		188'250.00		188'630.00		173'964.50
491	Dienstleistungen		31'500.00		30'000.00		41'343.50

Budget 2024

Konto	Erfolgsrechnung Sachgruppengliederung ER	Budget 2024		Budget 2023		Rechnung 2022	
		Aufwand	Ertrag	Aufwand	Ertrag	Aufwand	Ertrag
4910	Interne Verrechnung von Dienstleistungen		31'500.00		30'000.00		41'343.50
493	Betriebs- und Verwaltungskosten		19'100.00		11'500.00		19'190.00
4930	Int. Verr. von Betriebs- und Verwaltungskosten		19'100.00		11'500.00		19'190.00
494	Int. Verrechnung Zinsen und Finanzaufwand		17'870.00		12'090.00		6'343.50
4940	Int. Verrechnung von Zinsen und Finanzaufwand		17'870.00		12'090.00		6'343.50
499	Übrige interne Verrechnungen		119'780.00		135'040.00		107'087.50
4990	Übrige interne Verrechnungen		119'780.00		135'040.00		107'087.50
9	Abschlusskonten		424'804.00		389'784.00		1'881.71
90	Abschluss Erfolgsrechnung		424'804.00		389'784.00		1'881.71
900	Abschluss Erfolgsrechnung (allg. Haushalt)		424'804.00		389'784.00		1'881.71
9001	Aufwandüberschuss		424'804.00		389'784.00		1'881.71
Total		5'658'260.00	5'658'260.00	5'505'850.00	5'505'850.00	5'208'692.74	5'208'692.74
Gesamttotal		5'658'260.00	5'658'260.00	5'505'850.00	5'505'850.00	5'208'692.74	5'208'692.74

Erläuterungen zur Erfolgsrechnung

Konto	Budget 2024	Budget 2023	Differenz	
0	Allgemeine Verwaltung			
0291.3010.00	3'000.00	12'000.00	-9'000.00	Die Reinigung vom Gemeindehaus wird ab dem März 2023 vom Werkhofpersonal übernommen.
1	Öffentliche Sicherheit			
2	Bildung			
2120.3160.00	7'200.00	3'600.00	3'600.00	Miete von einem zusätzlichen Primarschulzimmer
2136.3612.01	1'228'440.00	1'108'000.00	120'440.00	Beitrag an ZV Primarschule Dorneckberg, mehr Primarschüler
3	Kultur			
4	Gesundheit			
4120.3632.00	184'860.00	166'375.00	18'485.00	Höhere Beiträge an Kanton für stationäre Pflegekosten
4210.3631.00	120'000.00	96'000.00	24'000.00	Höhere Beiträge an die Spitex / mehr Pflegende
5	Soziale Sicherheit			
5320.3631.00	345'200.00	333'220.00	11'980.00	Höhere Beiträge an die Ergänzungsleistung AHV
5720.3632.02	102'740.00	74'670.00	28'070.00	Höhere Beiträge an die Administrationskosten der Sozialregion
5730.3637.00	61'200.00	34'450.00	26'750.00	Höhere Beiträge an Flüchtlinge
6	Verkehr			
6290.3631.00	102'240.00	99'260.00	2'980.00	Höhere Kantonsbeiträge an den öffentlichen Verkehr
7	Umweltschutz und Raumordnung			
7101.3143.01	40'000.00	30'000.00	10'000.00	Unterhalt Leitungsnetz/Reservoir, Kammerfilter ersetzen, Sickerleitung spülen im Reservoir
7101.3612.00	61'570.00	26'970.00	34'600.00	Höhere Beiträge an den WVD, Erneuerung der Anlage in 2 Etappen
8	Volkswirtschaft			
8120.3132.01	5'000.00	0.00	5'000.00	Honorar für Erstellen des Flurreglements
9	Finanzen und Steuern			
9300.3621.50	10'210.00	0.00	10'210.00	Beitragszahlung an den Finanz- und Lastenausgleich

Investitionsrechnung

Konto	Investitionsrechnung Funktionale Gliederung IR	Budget 2024		Budget 2023		Rechnung 2022	
		Ausgaben	Einnahmen	Ausgaben	Einnahmen	Ausgaben	Einnahmen
0	ALLGEMEINE VERWALTUNG Netto Ausgaben	30'000.00	30'000.00	50'000.00	50'000.00		
2	BILDUNG Netto Ausgaben	540'950.00	540'950.00	344'420.00	344'420.00	35'444.34	35'444.34
6	VERKEHR Netto Ausgaben	110'000.00	43'700.00 66'300.00	533'360.00	23'850.00 509'510.00	316'445.84	316'445.84
7	UMWELTSCHUTZ UND RAUMORDNUNG Netto Ausgaben	378'400.00	167'000.00 211'400.00	511'000.00	185'200.00 325'800.00	1'348'490.68	863'766.55 484'724.13
8	VOLKSWIRTSCHAFT Netto Ausgaben			10'000.00	10'000.00	34'412.58	9'037.00 25'375.58
9	FINANZEN UND STEUERN Netto Einnahmen	848'650.00	848'650.00	60'000.00 1'239'730.00	1'299'730.00	9'037.00	871'026.89
	Total	1'059'350.00	1'059'350.00	1'508'780.00	1'508'780.00	1'743'830.44	1'743'830.44
	Gesamttotal	1'059'350.00	1'059'350.00	1'508'780.00	1'508'780.00	1'743'830.44	1'743'830.44

Investitionsrechnung Verwaltungsvermögen

Investitionsrechnung, Sachgruppen		Budget 2024	Budget 2023	Rechnung 2022
Investitionsausgaben				
50	Sachanlagen	298'400.00	1'069'360.00	1'652'963.47
51	Investitionen auf Rechnung Dritter	0.00	0.00	0.00
52	Immaterielle Anlagen	220'000.00	35'000.00	46'385.63
54	Darlehen	0.00	0.00	0.00
55	Beteiligungen und Grundkapitalien	0.00	0.00	0.00
56	Eigene Investitionsbeiträge	540'950.00	344'420.00	35'444.34
57	Durchlaufende Investitionsbeiträge	0.00	0.00	0.00
Total Investitionsausgaben		1'059'350.00	1'448'780.00	1'734'793.44
Investitionseinnahmen				
60	Übertragung von Sachanlagen in das Finanzvermögen	0.00	0.00	0.00
61	Rückerstattungen	0.00	0.00	0.00
62	Abgang immaterielle Anlagen	0.00	0.00	0.00
63	Investitionsbeiträge für eigene Rechnung	210'700.00	209'050.00	872'803.55
64	Rückzahlung von Darlehen	0.00	0.00	0.00
65	Übertragung von Beteiligungen	0.00	0.00	0.00
66	Rückzahlung eigener Investitionsbeiträge	0.00	0.00	0.00
67	Durchlaufende Investitionsbeiträge	0.00	0.00	0.00
Total Investitionseinnahmen		210'700.00	209'050.00	872'803.55
Investitionen im Verwaltungsvermögen				
Total Investitionsausgaben		1'059'350.00	1'448'780.00	1'734'793.44
Total Investitionseinnahmen		210'700.00	209'050.00	872'803.55
592	Übertrag Einnahmenüberschuss in ER	0.00	0.00	0.00
Nettoinvestitionen (-) / Einnahmenüberschuss (+)		-848'650.00	-1'239'730.00	-861'989.89

Konto	Investitionsrechnung Funktionale Gliederung IR	Budget 2024		Budget 2023		Rechnung 2022	
		Ausgaben	Einnahmen	Ausgaben	Einnahmen	Ausgaben	Einnahmen
0	ALLGEMEINE VERWALTUNG Netto Ausgaben	30'000.00	30'000.00	50'000.00	50'000.00		
02	Allgemeine Dienste Netto Ausgaben	30'000.00	30'000.00	50'000.00	50'000.00		
029	Verwaltungseigenschaften, übrige Netto Ausgaben	30'000.00	30'000.00	50'000.00	50'000.00		
0292	Mehrzweckgebäude Energieoptimierung eigener Gebäude und Planung Projekte GVB: 30.11.2022 / Fr. 50'000.00	30'000.00	30'000.00	50'000.00	50'000.00		
2	BILDUNG Netto Ausgaben	540'950.00	540'950.00	344'420.00	344'420.00	35'444.34	35'444.34
21	Obligatorische Schule Netto Ausgaben	540'950.00	540'950.00	344'420.00	344'420.00	35'444.34	35'444.34
213	Oberstufe / Sekundarstufe I Netto Ausgaben	540'950.00	540'950.00	344'420.00	344'420.00	35'444.34	35'444.34
2136	Kreisschule ZV Oberstufenzentrum Dorneckberg Sanierung Kreisschule (18.22 %)	540'950.00	540'950.00	344'420.00	344'420.00	35'444.34	35'444.34
2136.5620.01	ZV Oberstufenzentrum Dorneckberg Anteil Primarschule (22.5 %) San Kreisschule	216'500.00	216'500.00	136'970.00	136'970.00	13'648.64	13'648.64
		324'450.00	324'450.00	207'450.00	207'450.00	21'795.70	21'795.70
6	VERKEHR Netto Ausgaben	110'000.00	43'700.00	533'360.00	23'850.00	316'445.84	316'445.84
61	Strassenverkehr Netto Ausgaben	110'000.00	43'700.00	533'360.00	23'850.00	316'445.84	316'445.84
615	Gemeindestrassen Netto Ausgaben	110'000.00	43'700.00	533'360.00	23'850.00	316'445.84	316'445.84
6150	Gemeindestrassen Grundstücke / Landkauf Erweiterung Bushaltestelle GVB 29.11.2023 / Fr. 15'000.00	110'000.00	43'700.00	483'360.00	23'850.00	316'445.84	316'445.84
6150.5010.03	Strassensanierungen/Deckbeläge GVB: 26.06.2018 / Fr. 169'000.00 GVB: 27.11.2018 / Fr. 450'000.00	15'000.00	15'000.00			109'807.11	109'807.11
6150.5010.08	Sanierung Flurwege GVB: 24.11.2021 / Fr. 76'000.00			30'360.00		27'698.10	27'698.10
6150.5010.10	Strassensanierungen/Deckbeläge GVB: 30.11.2022 / Fr. 453'000.00			453'000.00		178'940.63	178'940.63
6150.5010.11	Strassensanierung Mühleackerweg GVB: 24.11.2021 / Fr. 222'500.00						

Konto	Investitionsrechnung Funktionale Gliederung IR	Budget 2024		Budget 2023		Rechnung 2022	
		Ausgaben	Einnahmen	Ausgaben	Einnahmen	Ausgaben	Einnahmen
6150.5010.12	Zufahrt Gügghofweg / Betonspurweg GVB: 29.11.2023 / Fr. 95'000.00	95'000.00			11'925.00		
6150.6300.00	Beiträge vom Bund an Flurstrassen				11'925.00		
6150.6310.00	Beiträge vom Kanton an Flurstrasse		43'700.00				
6150.6310.01	Beiträge Kanton an Zufahrt Gügghof						
6153	Werkhof						
6153.5060.01	Mobilien, Maschinen, Elektrofahrzeug GVB: 30.11.2022 / Fr. 50'000.00			50'000.00			
				50'000.00			
7	UMWELTSCHUTZ UND RAUMORDNUNG						
	Netto Ausgaben	378'400.00	167'000.00	511'000.00	185'200.00	1'348'490.68	863'766.55
			211'400.00		325'800.00		484'724.13
71	Wasserversorgung						
	Netto Ausgaben	108'400.00	40'000.00	486'000.00	125'200.00	185'573.75	64'710.50
			68'400.00		360'800.00		120'863.25
710	Wasserversorgung						
	Netto Ausgaben	108'400.00	40'000.00	486'000.00	125'200.00	185'573.75	64'710.50
			68'400.00		360'800.00		120'863.25
7101	Wasserversorgung SF						
7101.5031.08	Ersatz WL Mühleackerweg GVB: 24.11.2021 / Fr. 259'000.00	108'400.00	40'000.00	486'000.00	125'200.00	185'573.75	64'710.50
7101.5031.09	Ersatz WL im Baumgarten und Leimengasse GVB: 30.11.2022 / Fr. 426'000.00						
7101.5031.10	Wasserverlust Duffquellen GVB: 29.11.2023 / Fr. 80'000.00	80'000.00		426'000.00		185'573.75	
7101.5061.00	Systemumstellung autom. Ablesung Wasseruhren GVB: 30.11.2022 / Fr. 60'000.00	28'400.00		60'000.00			
7101.6310.00	Beitrag SGV an Wasserleitungen						
7101.6370.00	Wasseranschlussgebühren		40'000.00				64'710.50
72	Abwasserbeseitigung						
	Netto Ausgaben	135'000.00	60'000.00	60'000.00	60'000.00	1'150'943.88	799'056.05
	Netto Einnahmen		75'000.00	60'000.00			351'887.83
720	Abwasserbeseitigung						
	Netto Ausgaben	135'000.00	60'000.00	60'000.00	60'000.00	1'150'943.88	799'056.05
	Netto Einnahmen		75'000.00	60'000.00			351'887.83
7201	Abwasserbeseitigung SF						
7201.5032.01	San./Ausbau Kanalisation und Meteorwasseranl. GEP GVB: 23.11.2016 / Fr. 335'000.00	135'000.00	60'000.00	60'000.00	60'000.00	1'150'943.88	799'056.05
7201.5032.02	GVB: 29.11.2017 / Fr. 351'000.00						
	Fremdwasserabführung Leimen GVB: 29.11.2017 / Fr. 870'000.00 GVB: 26.11.2019 /						
	Fr. 420'000.00 / GVB: 22.04.2021 / Fr. 416'000.00						
7201.5032.06	San./Ausbau Kanalisation und Meteorwasseranl. GEP GVB: 24.11.2021 / Fr. 80'000.00						
7201.5032.08	San./Ausbau Kanalisation und Meteorwasseranl. GEP GVB: 24.11.2021 / Fr. 80'000.00						
7201.5201.00	Leitwarte, Bildschirm, Steuerung ARA GVB: 24.11.2021 / Fr. 65'000.00 / GVB:						
	29.11.2023 / Fr. 20'000.00						
7201.6300.00	Beiträge vom Bund 35 % Leimen	50'000.00		90'096.00			
		85'000.00					
							565'818.25

Konto	Investitionsrechnung Funktionale Gliederung IR	Budget 2024		Budget 2023		Rechnung 2022	
		Ausgaben	Einnahmen	Ausgaben	Einnahmen	Ausgaben	Einnahmen
7201.6310.00	Beiträge Kanton und der SGV an die Projekt Leimen Abwasseranschlussgebühren		60'000.00		60'000.00		54'317.55
7201.6370.00						158'920.25	
79	Raumordnung Netto Ausgaben	135'000.00	67'000.00 68'000.00	25'000.00	25'000.00	11'973.05	11'973.05
790	Raumordnung Netto Ausgaben	135'000.00	67'000.00 68'000.00	25'000.00	25'000.00	11'973.05	11'973.05
7900	Raumordnung (allgemein)	135'000.00	67'000.00	25'000.00	25'000.00	11'973.05	
7900.5290.02	Ortsplanungsrevision GVB: 05.04.2022 / Fr. 120'000.00	45'000.00		25'000.00		11'973.05	
7900.5290.03	Überarbeitung Gefahrenkarte und Notfallkonzept GVB: 29.11.2023 / Fr. 90'000.00	90'000.00	67'000.00				
7900.6310.00	Beiträge Kanton an Gefahrenkarte 75 %						
8	VOLKSWIRTSCHAFT Netto Ausgaben			10'000.00	10'000.00	34'412.58	9'037.00 25'375.58
81	Landwirtschaft Netto Ausgaben			10'000.00	10'000.00	34'412.58	9'037.00 25'375.58
812	Strukturverbesserungen Netto Ausgaben			10'000.00	10'000.00	34'412.58	9'037.00 25'375.58
8120	Strukturverbesserungen			10'000.00	10'000.00	34'412.58	9'037.00
8120.5290.00	Entwicklung ländlicher Raum GVB: 05.04.2022 / Fr. 50'000.00			10'000.00	10'000.00	34'412.58	
8120.6300.00	Beitrag Bund						11'739.00
8120.6310.00	Beitrag Kanton						-2'702.00
9	FINANZEN UND STEUERN Netto Einnahmen	848'650.00	848'650.00	60'000.00 1'239'730.00	1'299'730.00	9'037.00 861'989.89	871'026.89
99	Nicht aufgeteilte Posten Netto Einnahmen	848'650.00	848'650.00	60'000.00 1'239'730.00	1'299'730.00	9'037.00 861'989.89	871'026.89
999	Abschluss Netto Einnahmen	848'650.00	848'650.00	60'000.00 1'239'730.00	1'299'730.00	9'037.00 861'989.89	871'026.89
9990	Abschluss			60'000.00	1'299'730.00	9'037.00	871'026.89
9990.5900.00	Passivierte Einnahmen			60'000.00		9'037.00	
9990.5900.20	Passivierte Einnahmen SF Abwasserversorgung			60'000.00		9'037.00	
9990.6900.00	Aktivierete Ausgaben		705'250.00				398'275.81
9990.6900.10	Aktivierete Ausgaben SF Wasserversorgung		68'400.00				120'863.25

Konto	Investitionsrechnung Funktionale Gliederung IR	Budget 2024		Budget 2023		Rechnung 2022	
		Ausgaben	Einnahmen	Ausgaben	Einnahmen	Ausgaben	Einnahmen
9990.6900.20	Aktivierete Ausgaben SF Abwasserbeseitigung		75'000.00				351'887.83
	Total	1'059'350.00	1'059'350.00	1'508'780.00	1'508'780.00	1'743'830.44	1'743'830.44
	Gesamttotal	1'059'350.00	1'059'350.00	1'508'780.00	1'508'780.00	1'743'830.44	1'743'830.44

Konto	Investitionsrechnung Sachgruppengliederung IR	Budget 2024		Budget 2023		Rechnung 2022	
		Ausgaben	Einnahmen	Ausgaben	Einnahmen	Ausgaben	Einnahmen
5	Investitionsausgaben	1'059'350.00		1'508'780.00		1'743'830.44	
50	Sachanlagen	298'400.00		1'069'360.00		1'652'963.47	
500	Grundstücke	15'000.00					
5000	Grundstücke	15'000.00					
501	Strassen / Verkehrswege	95'000.00		483'360.00		316'445.84	
5010	Strassen / Verkehrswege	95'000.00		483'360.00		316'445.84	
503	Übriger Tiefbau	130'000.00		426'000.00		1'336'517.63	
5031	Tiefbauten Wasserversorgung	80'000.00		426'000.00		185'573.75	
5032	Tiefbauten Abwasserbeseitigung	50'000.00				1'150'943.88	
504	Hochbauten	30'000.00		50'000.00			
5040	Hochbauten	30'000.00		50'000.00			
506	Mobilien	28'400.00		110'000.00			
5060	Mobilien			50'000.00			
5061	Mobilien Wasser SF	28'400.00		60'000.00			
52	Immaterielle Anlagen	220'000.00		35'000.00		46'385.63	
520	Software	85'000.00					
5201	Software Wasserversorgung SF	85'000.00					

Konto	Investitionsrechnung Sachgruppengliederung IR	Budget 2024		Budget 2023		Rechnung 2022	
		Ausgaben	Einnahmen	Ausgaben	Einnahmen	Ausgaben	Einnahmen
529	Übrige immaterielle Anlagen	135'000.00		35'000.00		46'385.63	
5290	Übrige immaterielle Anlagen	135'000.00		35'000.00		46'385.63	
56	Eigene Investitionsbeiträge	540'950.00		344'420.00		35'444.34	
562	Gemeinden und Gemeindeverbände	540'950.00		344'420.00		35'444.34	
5620	Investitionsbeiträge an Gemeinden und Gemeindeverbände	540'950.00		344'420.00		35'444.34	
59	Übertrag an Bilanz und Erfolgsrechnung			60'000.00		9'037.00	
590	Passivierungen			60'000.00		9'037.00	
5900	Passivierte Einnahmen			60'000.00		9'037.00	
6	Investitionseinnahmen		1'059'350.00		1'508'780.00		1'743'830.44
63	Investitionsbeiträge für eigene Rechnung		210'700.00		209'050.00		872'803.55
630	Bund				11'925.00		597'557.25
6300	Investitionsbeiträge vom Bund				11'925.00		597'557.25
631	Kantone und Konkordate		110'700.00		97'125.00		51'615.55
6310	Investitionsbeiträge von Kantonen und Konkordaten		110'700.00		97'125.00		51'615.55
637	Private Haushalte		100'000.00		100'000.00		223'630.75
6370	Investitionsbeiträge von privaten Haushalten		100'000.00		100'000.00		223'630.75
69	Übertrag an Bilanz		848'650.00		1'299'730.00		871'026.89

Konto	Investitionsrechnung Sachgruppengliederung IR	Budget 2024		Budget 2023		Rechnung 2022	
		Ausgaben	Einnahmen	Ausgaben	Einnahmen	Ausgaben	Einnahmen
690	Aktivierungen		848'650.00		1'299'730.00		871'026.89
6900	Aktivierte Ausgaben		848'650.00		1'299'730.00		871'026.89
	Total	1'059'350.00	1'059'350.00	1'508'780.00	1'508'780.00	1'743'830.44	1'743'830.44
	Gesamttotal	1'059'350.00	1'059'350.00	1'508'780.00	1'508'780.00	1'743'830.44	1'743'830.44

Erläuterungen zur Investitionsrechnung

Konto Budget 2024

0	Allgemeine Verwaltung	
0292.5040.01	30'000.00	Energieoptimierung eigener Gebäude und Planung Projekte
2	Bildung	
2136.5620.00	216'500.00	Investitionsbeitrag Oberstufenzentrum 18.22 %, Sanierung Umgebung Abwartswohnung, Ersatz Ölheizung / Sanierung Aussenanlage
2136.5620.01	324'450.00	Investitionsbeitrag Anteil Primarschule 22.5 %, Sanierung Umgebung Abwartswohnung, Ersatz Ölheizung / Sanierung Aussenanlage
6	Strassen	
6150.5000.00	15'000.00	Landkauf für Erweiterung barrierefreien Bushaltestelle im Unterdorf
6150.5010.12	95'000.00	Zufahrt Guggelhof / Betonspurnweg (wird mit 46 % subventioniert)
7	Umweltschutz und Raumordnung	
7101.5031.10	80'000.00	Wasserverlustmessung und Ausführung der Duffquellen
7201.5032.09	50'000.00	Aufhebung Entwässerungsgraben im Thalacker und Erneuerung Kanalisation Am Rain
7201.5201.00	85'000.00	Erneuerung der Mischwassersteuerung bei der ARA
7900.5290.03	90'000.00	Überarbeitung Gefahrenkarte und Notfallkonzept (wird mit 75 % subventioniert)

Finanzverwaltung Büren/ph

Geldflussrechnung

Plan-Geldflussrechnung

	2023	2024	
Geldflussrechnung - indirekte Methode			
Betriebstätigkeit			
+	Jahresergebnis Erfolgsrechnung: Ertragsüberschuss (+), Aufwandüberschuss (-)	-389'784.00	-424'804.00
	Abschreibungen Verwaltungsvermögen	431'510.00	400'010.00
	Entnahmen Fonds/Spezialfinanzierungen EK	-27'060.00	-50'020.00
	Entnahme aus Sachanlagen FV	-202'880.00	-202'880.00
	Geldfluss aus betrieblicher Tätigkeit (Cashflow)	-188'214.00	-277'694.00
Investitionstätigkeit			
-	Investitionsausgaben Verwaltungsvermögen	-1'448'780.00	-1'059'350.00
+	Investitionseinnahmen Verwaltungsvermögen	209'050.00	210'700.00
=	Saldo der Investitionsrechnung (Nettoinvestitionen)	<u>-1'239'730.00</u>	<u>-848'650.00</u>
-	Übertragungen Verwaltungsvermögen ins Finanzvermögen	0.00	0.00
+	Übertragungen Finanz- ins Verwaltungsvermögen	0.00	0.00
+/-	Abnahme / Zunahme Aktive Rechnungsabgrenzungen IR		
+/-	Zunahme / Abnahme Passive Rechnungsabgrenzungen IR		
-	Entnahmen aus Fonds		
	Geldfluss aus Investitionstätigkeit	-1'239'730.00	-848'650.00
Finanzierungstätigkeit			
+/-	Zunahme / Abnahme Kurzfristige Finanzverbindlichkeiten		
+/-	Zunahme / Abnahme Langfristige Finanzverbindlichkeiten	0.00	0.00
+/-	Abnahme / Zunahme Finanzanlagen FV		
+/-	Gewinne / Verluste auf Finanzanlagen (realisiert)		
+/-	Abnahme / Zunahme Sachanlagen FV	-202'880.00	-202'880.00
+/-	Gewinne / Verluste auf Sachanlagen FV (realisiert)		
+	Übertragungen Verwaltungsvermögen ins Finanzvermögen	0.00	0.00
-	Übertragungen Finanz- ins Verwaltungsvermögen	0.00	0.00
	Geldfluss aus Finanzierungstätigkeit	-202'880.00	-202'880.00
	Veränderung Flüssige Mittel (= Fonds)	-1'630'824.00	-1'329'224.00

Büren/Finanzverwaltung/ph

Anhang zum Budget

Anhang

Ausweis Bestimmung Werterhalt

A7.1 Ausweis Wiederbeschaffungswert und Bestimmung Pflichteinlage Werterhalt Wasserversorgung

Anlagekategorie	Wiederbeschaffungswert 1.1.	Zuwachs	Wiederbeschaffungswert 31.12.	betriebswirtschaftliche Abschreibungen bzw. Werterhalt	Pflichteinlage		vorgenommene Abschreibungen	Betrag in Fr.
					Werterhalt SOLL vor Abschreibung	Werterhalt IST		
Wasserfassungen	168'000	0	168'000	0.5000%	840	840	0	840
Reservoir	1'019'000	0	1'019'000	0.3750%	3'821	3'821	0	3'821
Pumpwerke	0	0	0	0.5000%	0	0	0	0
Wasseraufbereitung	51'000	0	51'000	0.7500%	383	383	0	383
Leitungsnetz/Hydranten	7'140'000	0	7'140'000	0.3125%	22'313	22'313	35'940	-13'628
Messtechnik	240'000	0	240'000	1.2500%	3'000	3'000	12'400	-9'400
	8'618'000				30'356	30'356	48'340	-17'984

A7.2 Ausweis Wiederbeschaffungswert und Bestimmung Pflichteinlage Werterhalt Abwasserbeseitigung

Anlagekategorie	Wiederbeschaffungswert 1.1.	Zuwachs	Wiederbeschaffungswert 31.12.	betriebswirtschaftliche Abschreibungen bzw. Werterhalt	Pflichteinlage		vorgenommene Abschreibungen	Betrag in Fr.
					Werterhalt SOLL vor Abschreibung	Werterhalt IST		
Kanäle	10'880'000	0	10'880'000	0.3125%	34'000	34'000	27'920	6'080
Sonderbauwerke	800'000		800'000	0.5000%	4'000	4'000	0	4'000
Kläranlage	1'002'000		1'002'000	0.7500%	7'515	7'515	10'630	-3'115
	12'682'000				45'515	45'515	38'550	6'965

Abschreibungstabelle

Konto / Anlage	Beschreibung	Anschaffungs-wert per 01.01.2023	Buchwert 01.01.2023	Zuwachs	Abgang	Anschaffungs-wert für Abschreibung 2023	Abschreibungs-Satz	Abschreibung 2023	Plan-Wert 31.12.2023 (Buchwert)	Zuwachs	Abgang	Anschaffungs-wert für Abschr. 2024	Abschreibungs-Satz	Abschreibung 2024	Plan-Wert 31.12.2024 (Buchwert)
HRM1:															
0291.3300.25	Gemeindehaus	215'773.00	99'587.55	0.00	0.00		7.69%	16'600.00	82'987.55	0.00	0.00	82'987.55	7.69%	16'600.00	66'387.55
0292.3300.25	Mehrzweckgebäude	80'062.00	36'951.75	0.00	0.00		7.69%	6'160.00	30'791.75	0.00	0.00	30'791.75	7.69%	6'160.00	24'631.75
2136.3660.25	Oberstufenzentrum	1'710'000.00	789'230.85	0.00	0.00		7.69%	131'540.00	657'690.85	0.00	0.00	657'690.85	7.69%	131'540.00	526'150.85
6150.3300.25	Gemeindestrassen	403'809.00	186'373.35	0.00	0.00		7.69%	31'060.00	155'313.35	0.00	0.00	155'313.35	7.69%	31'060.00	124'253.35
7101.3300.25	SF Wasserversorgung	401'063.00	245'094.15	0.00	0.00		5.56%	22'280.00	222'814.15	0.00	0.00	222'814.15	5.56%	22'280.00	200'534.15
7201.3300.25	SF Abwasserversorgung	143'445.00	43'033.50	0.00	0.00		10.00%	14'350.00	28'683.50	0.00	0.00	28'683.50	10.00%	14'350.00	14'333.50
		2'954'152.00													221'990.00
HRM2:															
0220.3300.00	Software	75'741.55	18'940.00	0.00	0.00	75'741.55	25.00%	18'940.00	0.00	0.00	0.00	75'741.55	25.00%	0.00	0.00
0292.3300.00	Energieoptimierung Gebäude	-	20'000.00	0.00	0.00	0.00	10.00%	0.00	20'000.00	0.00	0.00	30'000.00	10.00%	3'000.00	47'000.00
2136.3360.00	ZV Oberstufenzentrum Dorneckberg	564'101.85	479'206.57	344'420.00	0.00	908'521.85	3.03%	27'530.00	795'096.57	540'950.00	0.00	1'449'471.85	3.03%	43'920.00	1'293'126.57
2170.3300.00	Sanierungsarbeiten Primarschule /Kindergarten	22'400.00	5'601.35	0.00	0.00	22'400.00	25.00%	5'600.00	1.35	0.00	0.00	22'400.00	25.00%	0.00	1.35
6150.3300.00	Möbiliar Primarschule/Kindergarten	63'331.35	49'897.45	0.00	0.00	63'331.35	3.03%	1'920.00	47'977.45	0.00	0.00	63'331.35	3.03%	1'920.00	46'057.45
6150.3300.00	Investitionen Strassenwesen	88'877.50	35'096.60	0.00	0.00	88'877.50	12.50%	12'032.00	24'064.60	0.00	0.00	88'877.50	12.50%	12'030.00	12'034.60
6153.3300.00	Investitionen Werkhof	952'175.09	870'738.24	22'000.00	0.00	974'175.09	2.50%	24'350.00	868'388.24	110'000.00	43'700.00	1'040'475.09	2.50%	26'010.00	908'678.24
7101.3300.01	Ausbau Wasserversorgung	156'001.25	58'500.50	50'000.00	0.00	206'001.25	12.50%	25'750.00	32'750.50	0.00	0.00	206'001.25	12.50%	25'750.00	7'000.50
7101.3660.01	Steuerung/Wasseruhren	463'837.30	492'977.25	0.00	0.00	463'837.30	2.00%	9'280.00	483'697.25	80'000.00	0.00	543'837.30	2.00%	10'880.00	552'817.25
7101.3300.01	Wasserschutzzone	45'805.65	22'315.40	25'000.00	0.00	70'805.7	12.50%	8'850.00	13'465.40	28'400.00	0.00	99'205.65	12.50%	12'400.00	29'465.40
	Beiträge Wasserversorgung	-	0.00	0.00	30'000.00	-30'000.00	2.00%	-600.00	-29'400.00	0.00	40'000.00	-70'000.00	2.00%	-1'400.00	-68'000.00
	Beiträge SGV	-	0.00	0.00	0.00	0.00	2.00%	0.00	0.00	0.00	0.00	0.00	2.00%	0.00	0.00
	Total					494'495.80		49'400.00	494'495.80	108'400.00	40'000.00	614'822.65	2.00%	26'060.00	536'835.80
7201.3300.02	Kanalisation Erschliessung	1'049'120.00	1'322'262.06	0.00	292'514.55	756'605.45	2.00%	20'590.00	1'009'157.51	50'000.00	0.00	806'605.45	2.00%	16'130.00	1'043'027.51
	Grundstück	1'727.95	1'511.15	0.00	0.00	1'727.95	2.50%	40.00	1'687.95	0.00	0.00	1'727.95	2.50%	40.00	1'647.95
	Steuerung, Leitwarte ARA	-	0.00	0.00	0.00	0.00	12.50%	0.00	0.00	85'000.00	0.00	85'000.00	12.50%	10'630.00	74'370.00
	Anschlussgebühren Abwasser	-	0.00	0.00	70'000.00	-70'000.00	2.00%	-1'400.00	-68'600.00	0.00	60'000.00	-130'000.00	2.00%	-2'600.00	-126'000.00
	Total					39'448.75		990.00	33'010.85	135'000.00	60'000.00	89'333.40	2.00%	24'200.00	99'304.46
7410.3300.00	Investitionen Gewässer	39'448.75	34'000.85	0.00	0.00	39'448.75	2.50%	990.00	33'010.85	0.00	0.00	39'448.75	2.50%	990.00	32'020.85
7900.3300.00	Onplanungsrevision	24'733.75	17'157.10	18'400.00	0.00	43'133.75	10.00%	4'310.00	31'247.10	135'000.00	67'000.00	111'133.75	10.00%	11'110.00	88'137.10
8120.3300.00	Wegkonzept, Dränlager, Landw.	66'355.00	58'108.70	0.00	0.00	66'355.00	2.50%	2'803.85	55'304.85	0.00	0.00	66'355.00	2.50%	1'660.00	53'644.85
8120.3300.00	Melioration	34'412.58	30'971.33	24'000.00	50'000.00	8'412.6	10.00%	840.00	30'131.33	0.00	0.00	8'412.58	10.00%	840.00	37'703.91
8200.3300.00	San. Challen/Schutzwald Sternenberg	18'937.57	16'227.90	0.00	0.00	18'937.57	2.50%	470.00	15'757.90	0.00	0.00	18'937.57	2.50%	470.00	15'287.90
div.	Grundstücke	2'532.10	3'047.00	0.00	0.00	2'532.10	2.50%	60.00	2'987.00	0.00	0.00	2'532.10	2.50%	60.00	2'927.00
Total		6'665'470.94	4'968'743.75	483'820.00	442'514.55	3'752'624.39		237'029.70	2'987.00	1'059'350.00	210'700.00	1'782'020.00		178'020.00	400'010.00
Gesamt-Total															

Anhang**Verpflichtungskreditkontrolle****Verpflichtungskredite der Investitionsrechnung**

Konto	Bezeichnung	Beschluss- datum	Beschluss- organ	Bruttokredit	kumulierte Ausgaben brutto bis 31.12.2022	Budget		Total bis 2024	Brutto-Reskredit ab 2025
						Ausgaben 2023	Ausgaben 2024		
0292.5040.01	Energieoptimierung eigener Gebäude Planung Projekte	30.11.2022	DV	50'000	-	20'000	30'000	50'000	-
2136.5620.00	ZV Oberstufenzentrum 18.22 %		DV	216'500			216'500	216'500	-
2136.5620.01	ZV Oberstufenzentrum Anteil Primar	29.11.2023	GV	324'450			324'450	324'450	-
6150.5000.00	Landkauf Erweiterung Bushaltestelle	29.11.2023	GV	15'000	-	-	15'000	15'000	-
6150.5010.12	Zufahr Güggehofweg / Betonspur	29.11.2023	GV	95'000	-	-	95'000	95'000	-
7101.5031.10	Wasserverlust Duffquellen	29.11.2023	GV	80'000			80'000	80'000	
7101.5061.00	Systemumstellung autom. Wasser- ablesung Wasseruhren	30.11.2022	GV	60'000	-	25'000	28'400	53'400	6'600
7201.5032.08	San./Ausbau Kanalisation und Meteornasser	29.11.2023	GV	50'000			50'000	50'000	-
7201.5201.00	Leitwarte, Bildschirm, Steuerung ARA	24.11.2021 29.11.2023	GV	85'000			85'000	85'000	-
7900.5290.02	Ortsplanungsrevision	05.04.2022	GV	120'000	11'973	25'000	45'000	81'973	38'027
7900.5290.03	Überarbeitung Gefahrenkarte	29.11.2023	GV	90'000	-	-	90'000	90'000	-
Kontrolle								1'059'350	

Anhang

Finanzkennzahlen

HRM2

	2024	2023	2022	2021	2020	Mittelwert
	--	--	--	22.52%	21.52%	23.26%

Der Nettoverschuldungsquotient gibt an, welcher Anteil der direkten Steuern der natürlichen und juristischen Personen bzw. wie viele Jahresstranchen erforderlich wären, um die Nettoschulden abzutragen.
Der Steuerertrag wird auf 100% gewichtet gerechnet.

Richtwerte

< 100 % gut
100 % - 150 % genügend
> 150 % schlecht

Gewichteter Nettoverschuldungsquotient

(Nettoschuldung im Verhältnis zum gewichteten Fiskalertrag 100%)

	2024	2023	2022	2021	2020	Mittelwert
	67.40%	47.70%	135.44%	135.24%	121.94%	92.41%

Selbstfinanzierungsgrad

(Selbstfinanzierung in Prozent der Nettoinvestitionen)

Der Selbstfinanzierungsgrad zeigt an, in welchem Ausmass Neuinvestitionen durch selbstwirtschaftete Mittel finanziert werden können. Ein Selbstfinanzierungsgrad unter 100% führt zu einer Neuverschuldung. Liegt dieser Wert über 100%, können Schulden abgebaut werden.

Mittelfristig sollte der SF-Grad im Durchschnitt gegen 100% sein, wobei auch der Stand der aktuellen Verschuldung eine Rolle spielt. Die Kennzahl kann starken Schwankungen unterliegen und sollte daher mittelfristig betrachtet werden.

> 100% mittel-/langfristig anzustreben
80% - 100% verantwortbare Neuverschuldung
50% - 80% problematische Neuverschuldung
< 50% grosse Neuverschuldung

	2024	2023	2022	2021	2020	Mittelwert
	---	---	---	57.05%	47.16%	47.31%

Eigenkapital zum Fiskalertrag

(Eigenkapital in % des Fiskalertrages)

Nach Gemeindegrösse abgestufte Mindestausstattung des Eigenkapitals (Bilanzüberschuss) zur Abdeckung von ausserplanmässigen Aufwandüberschüssen und zum Schutz vor einem Bilanzfehlbetrag.

> 60 % EG unter 2'000 Einwohner/innen EW (inkl. BG, KG, ZV)
> 30 % EG 2'000 EW bis 9'999 EW
> 15 % EG ab 10'000 EW

	2024	2023	2022	2021	2020	Mittelwert
	---	---	---	46.64%	34.84%	35.22%

Eigenkapitaldeckungsgrad

(Bilanzüberschuss, -fehlbetrag in % zum Laufenden Aufwand)

Welche frei verfügbaren Reserven bestehen zur Deckung allfälliger Defizite. Es ist anzustreben, ausreichend frei verfügbare Reserven zu bilden, um Schwankungen auszugleichen. Je nach Gemeindegrösse sollten zwischen 15% bis 60% des Aufwandes aus der ER als Zielgrösse für den Bilanzüberschuss vorhanden sein.

> 60 % EG unter 2'000 Einwohner/innen EW (inkl. BG, KG, ZV)
> 30 % EG 2'000 EW bis 9'999 EW
> 15 % EG ab 10'000 EW

Zinsbelastungsanteil
(Nettozinßen in Prozent des Laufenden Ertrags)

2024	2023	2022	2021	2020	Mittelwert
0.80%	0.83%	0.41%	-2.03%	0.08%	0.27%

Der Zinsbelastungsanteil sagt aus, welcher Anteil des laufenden Ertrags durch den Zinsaufwand gebunden ist. Je tiefer der Wert, desto grösser der Handlungsspielraum.

0 % - 4 %
4 % - 9 %
9 % und mehr

gut
genügend
schlecht

Investitionsanteil
(Bruttoinvestitionen in Prozent des konsolidierten Gesamtaufwandes)

2024	2023	2022	2021	2020	Mittelwert
21.11%	23.37%	23.18%	18.24%	8.54%	16.74%

Der Investitionsanteil zeigt die Aktivität im Bereich der Investitionen und den Einfluss auf die Nettoverschuldung. Die Kennzahl kann von Jahr zu Jahr sehr stark schwanken. Eine Beurteilung über mehrere Jahre ist deshalb wichtig und sinnvoll zusammen mit dem Selbstfinanzierungsanteil.

< 10 %
10 % - 20 %
20 % - 30 %
> 30 %

schwache Investitionstätigkeit
mittlere Investitionstätigkeit
starke Investitionstätigkeit
sehr starke Investitionstätigkeit

Nettoschuld I pro Einwohner
(Fremdkapital abzüglich Finanzvermögen)

2024	2023	2022	2021	2020	Mittelwert
---	---	568	565	635	644

Klassische Grösse zur Beurteilung der Verschuldung bzw. des Vermögens der Gemeinde unter Einbezug der Beteiligungen im Verwaltungsvermögen.

< 0
0 - 1'000
1'001 - 2'500
2'501 - 5'000
> 5'000

Nettovermögen
geringe Verschuldung
mittlere Verschuldung
hohe Verschuldung
sehr hohe Verschuldung

Nettoschuld II pro Einwohner
(Verwaltungsvermögen abzgl. Darlehen und Beteiligungen und Eigenkapital geteilt durch EW)

2024	2023	2022	2021	2020	Mittelwert
---	---	583	481	550	559

Grösse zur Beurteilung der Verschuldung bzw. des Vermögens der Gemeinde unter Abzug der Beteiligungen im Verwaltungsvermögen. Entspricht dem klassischen Begriff der "Nettolast".

< 50 %
50 % - 100 %

siehe Nettoschuld I
sehr gut
gut

Bruttoverschuldungsanteil
(Bruttoschulden in Prozent des Laufenden Ertrages)

2024	2023	2022	2021	2020	Mittelwert
---	---	99.14%	108.35%	96.97%	98.48%

Der Bruttoverschuldungsanteil ist eine Grösse zur Beurteilung der Verschuldungssituation bzw. zur Frage, ob die Verschuldung in einem angemessenen Verhältnis zu den erwirtschafteten Erträgen steht. Er zeigt an, wieviele Prozente vom Finanzertrag benötigt werden, um die Bruttoschulden abzubauen.

100% - 150 %
150 % - 200 %
> 200 %

mittel
schlecht
kritisch

Kapitaldienstanteil
(Kapitalkosten im Verhältnis zum Laufenden Ertrag)

2024	2023	2022	2021	2020	Mittelwert
9.42%	8.65%	8.65%	10.32%	7.20%	7.33%

Der Kapitaldienstanteil ist die Messgrösse für die Belastung des Haushaltes durch Kapitalkosten. Die Kennzahl gibt Auskunft darüber, wie stark der Laufende Ertrag durch den Zinsendienst und die Abschreibungen

0 % - 5 %
5 % - 15 %
> 15 %

geringe Belastung
tragbare Belastung
hohe Belastung

(= Kapitaldienst) belastet ist. Ein hoher Anteil weist auf einen enger werdenden finanziellen Spielraum hin.

	2024	2023	2022	2021	2020	Mittelwert
Selbstfinanzierungsanteil	0.99%	12.34%	39.22%	22.53%	5.32%	14.75%

Der Selbstfinanzierungsanteil charakterisiert die Finanzkraft und den finanziellen Spielraum einer Gemeinde. Er gibt an, welchen Anteil ihres Ertrages die öffentliche Körperschaft zur Finanzierung ihrer Investitionen aufwenden kann.

> 20 % gut
 10 % - 20 % mittel
 < 10 % schlecht

Bruttorendite Finanzvermögen

(Ertrag Finanzvermögen im Verhältnis zum Finanzvermögen)

	2024	2023	2022	2021	2020	Mittelwert
	----	----	---	2.42%	2.42%	2.58%

Die Bruttorendite gibt Auskunft, wieviel % der Finanzvermögensertrag im Verhältnis zum Finanzvermögen beträgt. Je nach wirtschaftlicher Situation und Liegenschaften im Finanzvermögen kann diese Berechnung stark variieren.

3 % - 5 % gut
 1 % - 3 % genügend
 0 % - 1 % schlecht

Bruttoschulden pro Kopf

(Bruttoschulden pro Einwohner)

	2024	2023	2022	2021	2020	Mittelwert
	----	----	----	4'734	4'649	4'588

Diese Grösse ist für viele weiterführende Überlegungen von Bedeutung, insbesondere für die Finanzstatistik.

keine